



## Dossier Technique Immobilier

Numéro de dossier : DNID-SALOU/NOISY-LE-  
Date du repérage : GRAND/2024/4758  
29/03/2024



### Désignation du ou des bâtiments

Localisation du ou des bâtiments :

Département : ... **Seine-Saint-Denis**

Adresse : ..... **8, allée du Val Fleuri**

Commune : ..... **93160 NOISY-LE-GRAND**

**Section cadastrale BD, Parcelle(s) n°  
67**

Désignation et situation du ou des lot(s) de copropriété :

**Bat. C; Esc. 8; Etage RDC, Lot numéro  
71, Cave lot N° 281, Parking lot N°  
496**

Périmètre de repérage :

**Ensemble des parties privatives**

### Désignation du propriétaire

Désignation du client :

Nom et prénom : ... **DNID pour SUCCESSION SALOU**

**Laurent**

Adresse : ..... **8, allée du Val Fleuri**

**93160 NOISY-LE-GRAND**

### Objet de la mission :

Constat amiante avant-vente

Métrage (Loi Carrez)

Diag. Installations Electricité

Etat des Risques et Pollutions

Diag. Installations Gaz

Diagnostic de Performance Energétique



# Résumé de l'expertise n° DNID- SALOU/NOISY-LE-GRAND/2024/4758

Cette page de synthèse ne peut être utilisée indépendamment du rapport d'expertise complet.



## Désignation du ou des bâtiments

Localisation du ou des bâtiments :

Adresse : ..... **8, allée du Val Fleuri**

Commune : ..... **93160 NOISY-LE-GRAND**

**Section cadastrale BD, Parcelle(s) n° 67**

Désignation et situation du ou des lot(s) de copropriété :

**Bat. C; Esc. 8; Etage RDC, Lot numéro 71, Cave lot N° 281, Parking lot N° 496**

Périmètre de repérage : .... **Ensemble des parties privatives**

	Prestations	Conclusion
	Amiante	Dans le cadre de la mission, il a été repéré des matériaux et produits susceptibles de contenir de l'amiante, des analyses sont en cours pour lesquelles les résultats sont attendus.
	Gaz	L'installation comporte des anomalies de type A1, A2 qui devront être réparées dans les meilleurs délais. (norme 2022)
	Électricité	L'installation intérieure d'électricité comporte une ou des anomalies pour laquelle ou lesquelles il est vivement recommandé d'agir afin d'éliminer les dangers qu'elle(s) présente(nt). L'installation intérieure d'électricité n'était pas alimentée lors du diagnostic. Les vérifications de fonctionnement des dispositifs de protection à courant différentiel résiduel n'ont pu être effectuées.
	Etat des Risques et Pollutions	Voir Erp
	DPE	<div style="display: flex; align-items: center; gap: 10px;"> <div style="border: 1px solid black; padding: 2px;"> <b>316</b> kWh/m<sup>2</sup>/an         </div> <div style="border: 1px solid black; padding: 2px;"> <b>56</b> kg CO<sub>2</sub>/m<sup>2</sup>/an         </div> <div style="border: 1px solid black; padding: 2px;"> <b>E</b> </div> </div> Estimation des coûts annuels : entre 1 190 € et 1 650 € par an Prix moyens des énergies indexés au 1er janvier 2021 Numéro enregistrement DPE (ADEME) : 2493E1260158I
	Mesurage	Superficie Loi Carrez totale : 64,94 m <sup>2</sup> Superficie habitable totale : 64,94 m <sup>2</sup>



## Certificat de superficie de la partie privative

Numéro de dossier : DNID-SALOU/NOISY-LE-  
Date du repérage : GRAND/2024/4758  
Heure d'arrivée : 29/03/2024  
Durée du repérage : 08 h 30  
01 h 30

La présente mission consiste à établir la superficie de la surface privative des biens ci-dessous désignés, afin de satisfaire aux dispositions de la loi pour l'Accès au logement et un urbanisme rénové (ALUR) du 24 mars 2014 art. 54 II et V, de la loi n° 96/1107 du 18 décembre 1996, n°2014-1545 du 20 décembre 2014 et du décret n° 97/532 du 23 mai 1997, en vue de reporter leur superficie dans un acte de vente à intervenir, en aucun cas elle ne préjuge du caractère de décence ou d'habitabilité du logement.

**Extrait de l'Article 4-1** - La superficie de la partie privative d'un lot ou d'une fraction de lot, mentionnée à l'article 46 de la loi du 10 juillet 1965, est la superficie des planchers des locaux clos et couverts après déduction des surfaces occupées par les murs, cloisons, marches et cages d'escalier, gaines, embrasures de portes et de fenêtres. Il n'est pas tenu compte des planchers des parties des locaux d'une hauteur inférieure à 1,80 m.

**Extrait Art.4-2** - Les lots ou fractions de lots d'une superficie inférieure à 8 mètres carrés ne sont pas pris en compte pour le calcul de la superficie mentionnée à l'article 4-1.

<b>Désignation du ou des bâtiments</b> <i>Localisation du ou des bâtiments :</i> Département : .... <b>Seine-Saint-Denis</b> Adresse : ..... <b>8, allée du Val Fleuri</b> Commune : ..... <b>93160 NOISY-LE-GRAND</b> <b>Section cadastrale BD, Parcelle(s) n° 67</b> Désignation et situation du ou des lot(s) de copropriété : <b>Bat. C; Esc. 8; Etage RDC, Lot numéro 71, Cave lot N° 281, Parking lot N° 496</b>	<b>Désignation du propriétaire</b> <i>Désignation du client :</i> Nom et prénom : . <b>DNID pour SUCCESSION SALOU Laurent</b> Adresse : ..... <b>8, allée du Val Fleuri 93160 NOISY-LE-GRAND</b>
<b>Donneur d'ordre (sur déclaration de l'intéressé)</b> Nom et prénom : <b>SELARL GWA ILE DE FRANCE EST - Mr CAZALET Maxime</b> Adresse : ..... <b>14, avenue Aristide Briand 93161 NOISY-LE-GRAND</b>	<b>Repérage</b> Périmètre de repérage : <b>Ensemble des parties privatives</b>
<b>Désignation de l'opérateur de diagnostic</b> Nom et prénom : ..... <b>RIBEIRO Rui</b> Raison sociale et nom de l'entreprise : ..... <b>Ariane Environnement</b> Adresse : ..... <b>16 Avenue de Fredy 93250 VILLEMOMBLE</b> Numéro SIRET : ..... <b>452900202</b> Désignation de la compagnie d'assurance : ... <b>AXA</b> Numéro de police et date de validité : ..... <b>10882805304 - 01/01/2024</b>	
<b>Superficie privative en m<sup>2</sup> du ou des lot(s)</b> <b>Surface loi Carrez totale : 64,94 m<sup>2</sup> (soixante-quatre mètres carrés quatre-vingt-quatorze)</b>	

**Résultat du repérage**

Date du repérage : **29/03/2024**  
Documents remis par le donneur d'ordre à l'opérateur de repérage :  
**Néant**  
Liste des pièces non visitées :  
**Néant**  
Représentant du propriétaire (accompagnateur) :  
**Me Cazalet**  
Tableau récapitulatif des surfaces de chaque pièce au sens Loi Carrez :

Parties de l'immeuble bâtis visitées	Superficie privative au sens Carrez	Surface au sol	Commentaires
Entrée	4.96	4.96	
Plac1	0.52	0.52	
Chambre1	10.03	10.03	
Chambre2	9.18	9.18	
Plac2	0.42	0.42	
Séjour	17.91	17.91	
Salon	9.7	9.7	
Plac3	0.48	0.48	
SdB	2.88	2.88	
Cuisine	7.88	7.88	
W.C	0.86	0.86	
Plac4	0.12	0.12	

Superficie privative en m<sup>2</sup> du ou des lot(s) :

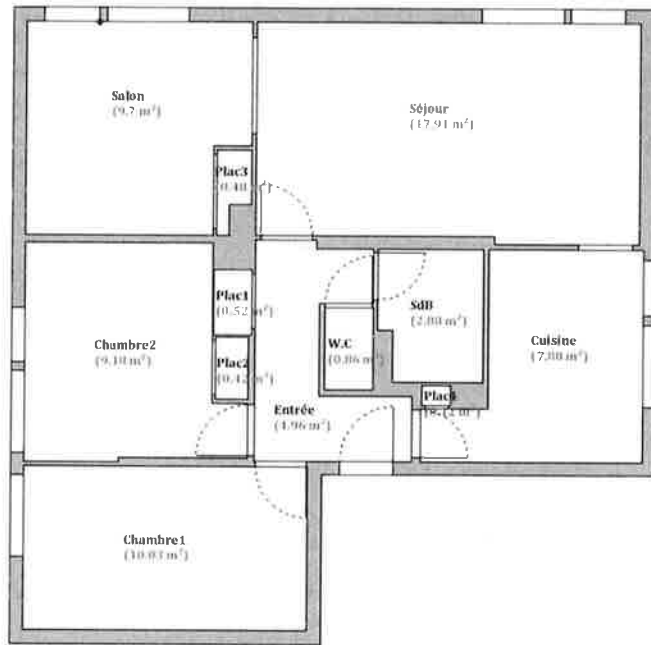
**Surface loi Carrez totale : 64,94 m<sup>2</sup> (soixante-quatre mètres carrés quatre-vingt-quatorze)**  
**Surface au sol totale : 64,94 m<sup>2</sup> (soixante-quatre mètres carrés quatre-vingt-quatorze)**

Fait à **VILLEMOMBLE**, le **29/03/2024**

Par : **RIBEIRO Rui**

**Ariane Environnement**  
SARL CPE  
10 avenue de Fredy, 93250, Villemomble  
ariane.environnement@hotmail.fr  
RCS BOBIGNY 452 908 202  
CODE NAF 7120B

Aucun document n'a été mis en annexe





## Rapport de mission de repérage des matériaux et produits contenant de l'amiante pour l'établissement du constat établi à l'occasion de la vente d'un immeuble bâti (Listes A et B de l'annexe 13-9 du Code de la Santé publique)

Numéro de dossier : DNID-SALOU/NOISY-LE-  
Date du repérage : GRAND/2024/4758  
29/03/2024

Références réglementaires et normatives	
Textes réglementaires	Articles L. 1334-13, R. 1334-20 et 21, R. 1334-23 et 24, Annexe 13.9 du Code de la Santé Publique; Arrêtés du 12 décembre 2012 et 26 juin 2013, décret 2011-629 du 3 juin 2011, arrêté du 1 <sup>er</sup> juin 2015.
Norme(s) utilisée(s)	Norme NF X 46-020 d'Août 2017 : Repérage des matériaux et produits contenant de l'amiante dans les immeubles bâtis

Immeuble bâti visité	
Adresse	Rue : ..... <b>8, allée du Val Fleuri</b> Bât., escalier, niveau, appartement n°, lot n° : <b>Bat. C; Esc. 8; Etage RDC, Lot numéro 71, Cave lot N° 281, Parking lot N° 496</b> Code postal, ville : .. <b>93160 NOISY-LE-GRAND</b> <b>Section cadastrale BD, Parcelle(s) n° 67</b>
Périmètre de repérage :	..... <b>Ensemble des parties privatives</b>
Type de logement :	..... <b>Appartement</b>
Fonction principale du bâtiment :	..... <b>Habitation (partie privative d'immeuble)</b>
Date de construction :	..... <b>&lt; 1997</b>

Le propriétaire et le donneur d'ordre	
Le(s) propriétaire(s) :	Nom et prénom : .... <b>DNID pour SUCCESSION SALOU Laurent</b> Adresse : ..... <b>8, allée du Val Fleuri</b> <b>93160 NOISY-LE-GRAND</b>
Le donneur d'ordre	Nom et prénom : .... <b>SELARL GWA ILE DE FRANCE EST - Mr CAZALET Maxime</b> Adresse : ..... <b>14, avenue Aristide Briand</b> <b>93161 NOISY-LE-GRAND</b>

Le(s) signataire(s)				
	NOM Prénom	Fonction	Organisme certification	Détail de la certification
Opérateur(s) de repérage ayant participé au repérage ----- Personne(s) signataire(s) autorisant la diffusion du rapport	RIBEIRO Rui	Opérateur de repérage	DEKRA Certification Immeuble la Boursidière - Porte I - Rue de La Boursidière 92350 LE PLESSIS-ROBINSON	Obtention : 24/07/2022 Échéance : 23/07/2029 N° de certification : DTI2094
Raison sociale de l'entreprise : <b>Ariane Environnement</b> (Numéro SIRET : <b>45290020200022</b> ) Adresse : <b>16 Avenue de Fredy, 93250 VILLEMOMBLE</b> Désignation de la compagnie d'assurance : <b>AXA</b> Numéro de police et date de validité : <b>10882805304 - 01/01/2024</b>				

Le rapport de repérage
Date d'émission du rapport de repérage : 29/03/2024, remis au propriétaire le 29/03/2024
Diffusion : le présent rapport de repérage ne peut être reproduit que dans sa totalité, annexes incluses
Pagination : le présent rapport avec les annexes comprises, est constitué de 14 pages

## Sommaire

- 1 Les conclusions**
- 2 Le(s) laboratoire(s) d'analyses**
- 3 La mission de repérage**
  - 3.1 L'objet de la mission
  - 3.2 Le cadre de la mission
    - 3.2.1 L'intitulé de la mission
    - 3.2.2 Le cadre réglementaire de la mission
    - 3.2.3 L'objectif de la mission
    - 3.2.4 Le programme de repérage de la mission réglementaire.
    - 3.2.5 Programme de repérage complémentaire (le cas échéant)
    - 3.2.6 Le périmètre de repérage effectif
- 4 Conditions de réalisation du repérage**
  - 4.1 Bilan de l'analyse documentaire
  - 4.2 Date d'exécution des visites du repérage in situ
  - 4.3 Écarts, adjonctions, suppressions par rapport aux normes en vigueur
  - 4.4 Plan et procédures de prélèvements
- 5 Résultats détaillés du repérage**
  - 5.1 Liste des matériaux ou produits contenant de l'amiante, états de conservation, conséquences réglementaires (fiche de cotation)
  - 5.2 Liste des matériaux ou produits susceptibles de contenir de l'amiante, mais n'en contenant pas après analyse
  - 5.3 Liste des matériaux ou produits ne contenant pas d'amiante sur justificatif
- 6 Signatures**
- 7 Annexes**

### 1. – Les conclusions

**Avertissement :** les textes ont prévu plusieurs cadres réglementaires pour le repérage des matériaux ou produits contenant de l'amiante, notamment pour les cas de démolition d'immeuble. **La présente mission de repérage ne répond pas aux exigences prévues pour les missions de repérage des matériaux et produits contenant de l'amiante avant démolition d'immeuble ou avant réalisation de travaux dans l'immeuble concerné et son rapport ne peut donc pas être utilisé à ces fins.**

**1.1. Dans le cadre de mission décrit à l'article 3.2, il a été repéré :**

- des matériaux et produits pour lesquels les résultats d'analyse des sondages et/ou prélèvements sont attendus :  
Linoléum noir cassant (SdB) / En attente des résultats d'analyse)

**1.2. Dans le cadre de mission décrit à l'article 3.2 les locaux ou parties de locaux, composants ou parties de composants qui n'ont pu être visités et pour lesquels des investigations complémentaires sont nécessaires afin de statuer sur la présence ou l'absence d'amiante :**

Localisation	Parties du local	Raison
Néant	-	

### 2. – Le(s) laboratoire(s) d'analyses

Raison sociale et nom de l'entreprise : ... LEPBI  
Adresse : ..... 214 All. des Érables, 93420 VILLEPINTE  
Numéro de l'accréditation Cofrac : ..... N°1-2350 et RCS BOBIGNY 531 651 719- APE 7120B

### 3. – La mission de repérage

#### 3.1 L'objet de la mission

Dans le cadre de la vente de l'immeuble bâti, ou de la partie d'immeuble bâti, décrit en page de couverture du présent rapport, la mission consiste à repérer dans cet immeuble, ou partie d'immeuble, certains matériaux ou produits contenant de l'amiante conformément à la législation en vigueur.  
 Pour s'exonérer de tout ou partie de sa garantie des vices cachés, le propriétaire vendeur annexe à la promesse de vente ou au contrat de vente le présent rapport.

#### 3.2 Le cadre de la mission

##### 3.2.1 L'intitulé de la mission

«Repérage en vue de l'établissement du constat établi à l'occasion de la vente de tout ou partie d'un immeuble bâti».

##### 3.2.2 Le cadre réglementaire de la mission

L'article L 271-4 du code de la construction et de l'habitation prévoit qu' «en cas de vente de tout ou partie d'un immeuble bâti, un dossier de diagnostic technique, fourni par le vendeur, est annexé à la promesse de vente ou, à défaut de promesse, à l'acte authentique de vente. En cas de vente publique, le dossier de diagnostic technique est annexé au cahier des charges.»

Le dossier de diagnostic technique comprend, entre autres, «l'état mentionnant la présence ou l'absence de matériaux ou produits contenant de l'amiante prévu à l'article L. 1334-13 du même code».

La mission, s'inscrivant dans ce cadre, se veut conforme aux textes réglementaires de référence mentionnés en page de couverture du présent rapport.

##### 3.2.3 L'objectif de la mission

«Le repérage a pour objectif d'identifier et de localiser les matériaux et produits contenant de l'amiante mentionnés en annexe du Code la santé publique.»

L'Annexe du Code de la santé publique est l'annexe 13.9 (liste A et B).

##### 3.2.4 Le programme de repérage de la mission réglementaire

Le programme de repérage est défini à minima par l'Annexe 13.9 (liste A et B) du Code de la santé publique et se limite pour une mission normale à la recherche de matériaux et produits contenant de l'amiante dans les composants et parties de composants de la construction y figurant.

*En partie droite l'extrait du texte de l'Annexe 13.9*

**Important :** Le programme de repérage de la mission de base est limitatif. Il est plus restreint que celui élaboré pour les missions de repérage de matériaux ou produits contenant de l'amiante avant démolition d'immeuble ou celui à élaborer avant réalisation de travaux.

##### 3.2.5 Programme de repérage complémentaire (le cas échéant)

En plus du programme de repérage réglementaire, le présent rapport porte sur les parties de composants suivantes :

Liste A	
Composant de la construction	Partie du composant à vérifier ou à sonder
Flocages, Calorifugeages, Faux plafonds	Flocages
	Calorifugeages
	Faux plafonds

Liste B	
Composant de la construction	Partie du composant à vérifier ou à sonder
<b>1. Parois verticales intérieures</b>	
Murs, Cloisons "en dur" et Poteaux (périphériques et intérieurs)	Enduits projetés
	Revêtement dur (plaques de menuiseries)
	Revêtement dur (amiante-ciment)
	Entourages de poteaux (carton)
	Entourages de poteaux (amiante-ciment)
	Entourages de poteaux (matériau sandwich)
	Entourages de poteaux (carton+plâtre)
Cloisons (légères et préfabriquées), Gains et Coffres verticaux	Coffrage perdu
	Enduits projetés
<b>2. Planchers et plafonds</b>	
Plafonds, Poutres et Charpentes, Gains et Coffres Horizontaux	Panneaux de cloisons
	Enduits projetés
Planchers	Panneaux collés ou vissés
	Dalles de sol
<b>3. Conduits, canalisations et équipements intérieurs</b>	
Conduits de fluides (air, eau, autres fluides)	Conduits
	Enveloppes de calorifuges
Clapets / volets coupe-feu	Clapets coupe-feu
	Volets coupe-feu
Portes coupe-feu	Rebouchage
	Joints (tresses)
Vide-ordures	Joints (bandes)
	Conduits
<b>4. Eléments extérieurs</b>	
Toitures	Plaques (composites)
	Plaques (fibres-ciment)
	Ardoises (composites)
	Ardoises (fibres-ciment)
	Accessoires de couvertures (composites)
	Accessoires de couvertures (fibres-ciment)
	Bardeaux bitumineux
Bardages et façades légères	Plaques (composites)
	Plaques (fibres-ciment)
	Ardoises (composites)
	Ardoises (fibres-ciment)
	Panneaux (composites)
Conduits en toiture et façade	Panneaux (fibres-ciment)
	Conduites d'eaux pluviales en amiante-ciment
	Conduites d'eaux usées en amiante-ciment
	Conduits de fumée en amiante-ciment

Composant de la construction	Partie du composant ayant été inspecté (Description)	Sur demande ou sur information
Néant	-	



**3.2.6 Le périmètre de repérage effectif**

Il s'agit de l'ensemble des locaux ou parties de l'immeuble concerné par la mission de repérage figurant sur le schéma de repérage joint en annexe à l'exclusion des locaux ou parties d'immeuble n'ayant pu être visités.

**Descriptif des pièces visitées**

**Entrée,  
Plac1,  
Chambre1,  
Chambre2,  
Plac2,  
Séjour,  
Salon,**

**Plac3,  
SdB,  
Cuisine,  
W.C,  
Plac4,  
Cave,  
Parking**

Localisation	Description
Entrée	Sol Revêtement : Dalles plastiques Mur Substrat : Plâtre Revêtement : toile de verre peinte Plafond Substrat : Plâtre Revêtement : Peinture
Plac1	Sol Revêtement : Dalles plastiques Mur Substrat : Plâtre Revêtement : toile de verre peinte Plafond Substrat : Plâtre Revêtement : Peinture
Chambre1	Sol Substrat : Parquet flottant Mur Substrat : Plâtre Revêtement : toile de verre peinte Plafond Substrat : Plâtre Revêtement : toile de verre peinte
Chambre2	Sol Revêtement : revêtement plastique (lino) Mur Substrat : Plâtre Revêtement : papier peint Plafond Substrat : Plâtre Revêtement : Dalles polystyrène
Plac2	Sol Revêtement : revêtement plastique (lino) Mur Substrat : Plâtre Revêtement : papier peint Plafond Substrat : Plâtre Revêtement : Dalles polystyrène
Séjour	Sol Substrat : Carrelage Mur Substrat : Plâtre Revêtement : toile de verre peinte Plafond Substrat : Plâtre Revêtement : Dalles polystyrène
Salon	Sol Substrat : Carrelage Mur Substrat : Plâtre Revêtement : toile de verre peinte Plafond Substrat : Plâtre Revêtement : Dalles polystyrène
Plac3	Sol Substrat : Carrelage Mur Substrat : Plâtre Revêtement : toile de verre peinte Plafond Substrat : Plâtre Revêtement : Dalles polystyrène
SdB	Sol Revêtement : revêtement plastique (lino noir) Mur Substrat : Plâtre Revêtement : Carrelage Plafond Substrat : Plâtre Revêtement : Peinture
Cuisine	Sol Revêtement : revêtement pvc Mur Substrat : Plâtre Revêtement : Peinture Plafond Substrat : Plâtre Revêtement : Peinture
W.C	Sol Revêtement : revêtement plastique (lino) Mur Substrat : Plâtre Revêtement : toile de verre peinte Plafond Substrat : Plâtre Revêtement : Peinture
Plac4	Sol Revêtement : revêtement plastique (lino) Mur Substrat : Plâtre Revêtement : toile de verre peinte Plafond Substrat : Plâtre Revêtement : Peinture
Cave	Sol Substrat : Béton Mur Substrat : parpaings Revêtement : Peinture Plafond Substrat : Ciment Revêtement : Peinture

**4. – Conditions de réalisation du repérage**

**4.1 Bilan de l'analyse documentaire**

Documents demandés	Documents remis
Rapports concernant la recherche d'amiante déjà réalisés	Non
Documents décrivant les ouvrages, produits, matériaux et protections physiques mises en place	Non
Eléments d'information nécessaires à l'accès aux parties de l'immeuble bâti en toute sécurité	Oui

Observations :

**Néant**

**4.2 Date d'exécution des visites du repérage in situ**

Date de la commande : 29/03/2024  
 Date(s) de visite de l'ensemble des locaux : 29/03/2024  
 Heure d'arrivée : 08 h 30  
 Durée du repérage : 01 h 30  
 Personne en charge d'accompagner l'opérateur de repérage : Me Cazalet

**4.3 Écarts, adjonctions, suppressions par rapport aux normes en vigueur**

La mission de repérage s'est déroulée conformément aux prescriptions de la norme NF X 46-020, révision d'août 2017.

Observations	Oui	Non	Sans Objet
Plan de prévention réalisé avant intervention sur site	-	-	X
Vide sanitaire accessible			X
Combles ou toiture accessibles et visitables			X

**4.4 Plan et procédures de prélèvements**

L'ensemble des prélèvements a été réalisé dans le respect du plan et des procédures d'intervention.

**5. – Résultats détaillés du repérage**

**5.1 Liste des matériaux ou produits contenant de l'amiante, états de conservation, conséquences réglementaires (fiche de cotation)**

Matériaux ou produits contenant de l'amiante

Localisation	Identifiant + Description	Conclusion (justification)	Etat de conservation** et préconisations*
Néant	-		

\* Un détail des conséquences réglementaires et recommandations est fournis en annexe 7.4 de ce présent rapport  
 \*\* détails fournis en annexe 7.3 de ce présent rapport

Listes des matériaux pour lesquels des résultats d'analyse sont attendus :

Localisation	Identifiant + Description	Justification	Etat de conservation et préconisations	Photo
SdB	Identifiant: ZPSO-001 Réf. échantillon: P1 Description: Linoleum noir cassant Partie à sonder: linoleum Localisation sur croquis: Non	En attente des résultats d'analyse	Matériau dégradé (étendue ponctuelle)  <b>Résultat AC2**</b>  <b>Préconisation :</b> Il est recommandé de réaliser une action corrective de second niveau.	

\* Un détail des conséquences réglementaires et recommandations est fournis en annexe 7.4 de ce présent rapport  
 \*\* détails fournis en annexe 7.3 de ce présent rapport

*Nota : Dès réception de ce rapport, il est nécessaire d'avertir de la présence d'amiante toute personne pouvant intervenir sur ou à proximité des matériaux amiantes ou de ceux les recouvrant ou les protégeant.*

**5.2 Listes des matériaux et produits ne contenant pas d'amiante après analyse**

Localisation	Identifiant + Description
Néant	-

**5.3 Liste des matériaux ou produits (liste A et B) ne contenant pas d'amiante sur justificatif**

Localisation	Identifiant + Description
Néant	-

**6. – Signatures**

*Nota :* Le présent rapport est établi par une personne dont les compétences sont certifiées par **DEKRA Certification** Immeuble la Boursidière - Porte I - Rue de La Boursidière 92350 LE PLESSIS-ROBINSON (détail sur [www.info-certif.fr](http://www.info-certif.fr))

Fait à **VILLEMOMBLE**, le **29/03/2024**

Par : **RIBEIRO Rui**

**Ariane Environnement**  
SARL GPE  
16 avenue de Fredy, 93250, Villemomble  
ariane.environnement@hotmail.fr  
RCS BOBIGNY : 452 900 202  
CODE NAF : 7120B

Cachet de l'entreprise

**Ariane Environnement**  
SARL GPE  
16 avenue de Fredy, 93250, Villemomble  
ariane.environnement@hotmail.fr  
RCS BOBIGNY : 452 900 202  
CODE NAF : 7120B

## ANNEXES

### Au rapport de mission de repérage n° DNID-SALOU/NOISY-LE-GRAND/2024/4758

#### Informations conformes à l'annexe III de l'arrêté du 12 décembre 2012

Les maladies liées à l'amiante sont provoquées par l'inhalation des fibres. Toutes les variétés d'amiante sont classées comme substances cancérigènes avérées pour l'homme. L'inhalation de fibres d'amiante est à l'origine de cancers (mésothéliomes, cancers broncho-pulmonaires) et d'autres pathologies non cancéreuses (épanchements pleuraux, plaques pleurales).

L'identification des matériaux et produits contenant de l'amiante est un préalable à l'évaluation et à la prévention des risques liés à l'amiante. Elle doit être complétée par la définition et la mise en œuvre de mesures de gestion adaptées et proportionnées pour limiter l'exposition des occupants présents temporairement ou de façon permanente dans l'immeuble. L'information des occupants présents temporairement ou de façon permanente est un préalable essentiel à la prévention du risque d'exposition à l'amiante.

Il convient donc de veiller au maintien du bon état de conservation des matériaux et produits contenant de l'amiante afin de remédier au plus tôt aux situations d'usure anormale ou de dégradation.

Il conviendra de limiter autant que possible les interventions sur les matériaux et produits contenant de l'amiante qui ont été repérés et de faire appel aux professionnels qualifiés, notamment dans le cas de retrait ou de confinement de ce type de matériau ou produit.

Enfin, les déchets contenant de l'amiante doivent être éliminés dans des conditions strictes.

Renseignez-vous auprès de votre mairie ou de votre préfecture. Pour connaître les centres d'élimination près de chez vous, consultez la base de données « déchets » gérée par l'ADEME, directement accessible sur le site internet [www.sinoe.org](http://www.sinoe.org).

## Sommaire des annexes

### 7 Annexes

#### 7.1 Schéma de repérage

#### 7.2 Rapports d'essais

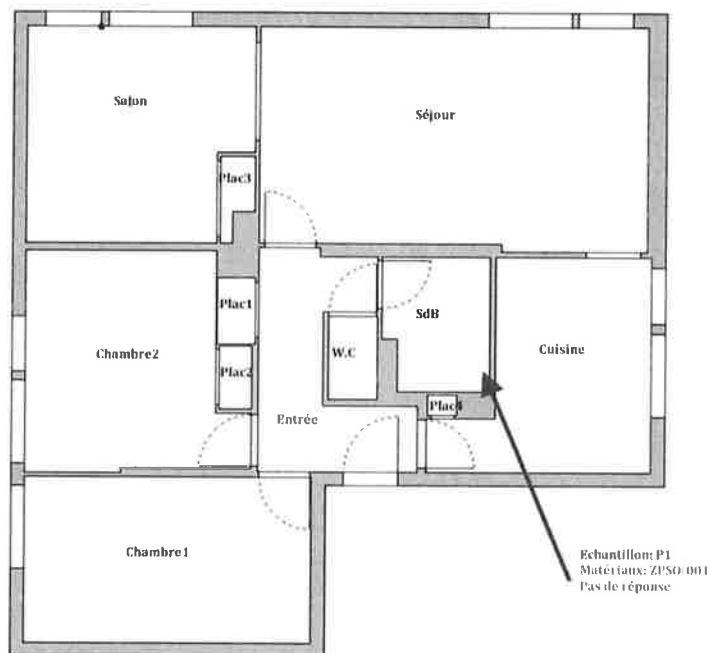
#### 7.3 Grilles réglementaires d'évaluation de l'état de conservation des matériaux et produits contenant de l'amiante

#### 7.4 Conséquences réglementaires et recommandations

#### 7.5 Recommandations générales de sécurité













#### 7.6 Documents annexés au présent rapport

**7.1 - Annexe - Schéma de repérage**




**Planche (croquis) de repérage technique effectué par le cabinet : Ariane Environnement, auteur : RIBEIRO Rui  
Dossier n° DNID-SALOU/NOISY-LE-GRAND/2024/4758 du 29/03/2024  
Adresse du bien : 8, allée du Val Fleuri (71, Cave lot N° 281, Parking lot N° 496) 93160 NOISY-LE-GRAND**

Légende

	Conduit en fibro-ciment		Dalles de sol	<p>Nom du propriétaire :  <b>DNID pour SUCCESSION SALOU Laurent</b>                  Adresse du bien :  <b>8, allée du Val Fleuri 93160 NOISY-LE-GRAND</b></p>
	Conduit autre que fibro-ciment		Carrelage	
	Brides		Colle de revêtement	
	Dépôt de Matériaux contenant de l'amiante		Dalles de faux-plafond	
	Matériau ou produit sur lequel un doute persiste		Toiture en fibro-ciment	
	Présence d'amiante		Toiture en matériaux composites	


**Photos**

	<p>Photo n° PhA001                  Localisation : SdB                  Partie d'ouvrage : linoleum                  Description : Linoleum noir cassant</p>
---	--

**7.2 - Annexe - Rapports d'essais**

**Identification des prélèvements :**

Identifiant et prélèvement	Localisation	Composant de la construction	Parties du composant	Description	Photo
----------------------------	--------------	------------------------------	----------------------	-------------	-------

Identifiant et prélèvement	Localisation	Composant de la construction	Parties du composant	Description	Photo
ZPSO-001-P1	SdB	-	linoleum	Linoleum noir cassant <b>Analyse à réaliser:</b> Toutes les couches mélangées	

**Copie des rapports d'essais :**

**Aucun rapport d'essai n'a été fourni ou n'est disponible**

**7.3 - Annexe - Evaluation de l'état de conservation des matériaux et produits contenant de l'amiante**

**Grilles d'évaluation de l'état de conservation des matériaux ou produit de la liste A**

**Aucune évaluation n'a été réalisée**

**Critères d'évaluation de l'état de conservation des matériaux ou produit de la liste A**

1. Classification des différents degrés d'exposition du produit aux circulations d'air

Fort	Moyen	Faible
<p>1° Il n'existe pas de système spécifique de ventilation, la pièce ou la zone homogène évaluée est ventilée par ouverture des fenêtres. ou</p> <p>2° Le faux plafond se trouve dans un local qui présente une (ou plusieurs) façade(s) ouverte(s) sur l'extérieur susceptible(s) de créer des situations à forts courants d'air, ou</p> <p>3° Il existe un système de ventilation par insufflation d'air dans le local et l'orientation du jet d'air est telle que celui-ci affecte directement le faux plafond contenant de l'amiante.</p>	<p>1° Il existe un système de ventilation par insufflation d'air dans le local et l'orientation du jet est telle que celui-ci n'affecte pas directement le faux plafond contenant de l'amiante, ou</p> <p>2° Il existe un système de ventilation avec reprise(s) d'air au niveau du faux plafond (système de ventilation à double flux).</p>	<p>1° Il n'existe ni ouvrant ni système de ventilation spécifique dans la pièce ou la zone évaluée, ou</p> <p>2° Il existe dans la pièce ou la zone évaluée, un système de ventilation par extraction dont la reprise d'air est éloignée du faux plafond contenant de l'amiante.</p>

2. Classification des différents degrés d'exposition du produit aux chocs et vibrations

Fort	Moyen	Faible
L'exposition du produit aux chocs et vibrations sera considérée comme forte dans les situations où l'activité dans le local ou à l'extérieur engendre des vibrations, ou rend possible les chocs directs avec le faux plafond contenant de l'amiante (ex : hall industriel, gymnase, discothèque...).	L'exposition du produit aux chocs et vibrations sera considérée comme moyenne dans les situations où le faux plafond contenant de l'amiante n'est pas exposé aux dommages mécaniques mais se trouve dans un lieu très fréquenté (ex : supermarché, piscine, théâtre,...).	L'exposition du produit aux chocs et vibrations sera considérée comme faible dans les situations où le faux plafond contenant de l'amiante n'est pas exposé aux dommages mécaniques, n'est pas susceptible d'être dégradé par les occupants ou se trouve dans un local utilisé à des activités tertiaires passives.

**Grilles d'évaluation de l'état de conservation des matériaux ou produit de la liste B**

**Aucune évaluation n'a été réalisée**

**Critères d'évaluation de l'état de conservation des matériaux ou produit de la liste B**

1. Classification des niveaux de risque de dégradation ou d'extension de la dégradation du matériau.

Risque faible de dégradation ou d'extension de dégradation	Risque de dégradation ou d'extension à terme de la dégradation	Risque de dégradation ou d'extension rapide de la dégradation
L'environnement du matériau contenant de l'amiante ne présente pas ou très peu de risque pouvant entraîner à terme, une dégradation ou une extension de la dégradation du matériau.	L'environnement du matériau contenant de l'amiante présente un risque pouvant entraîner à terme, une dégradation ou une extension de la dégradation du matériau.	L'environnement du matériau contenant de l'amiante présente un risque important pouvant entraîner rapidement, une dégradation ou une extension de la dégradation du matériau.

Légende : EP = évaluation périodique ; AC1 = action corrective de premier niveau ; AC2 = action corrective de second niveau.

L'évaluation du risque de dégradation lié à l'environnement du matériau ou produit prend en compte :

- Les agressions physiques intrinsèques au local (ventilation, humidité, etc...) selon que le risque est probable ou avéré ;
- La sollicitation des matériaux ou produits liée à l'activité des locaux, selon qu'elle est exceptionnelle/faible ou quotidienne/forte.

Elle ne prend pas en compte certains facteurs fluctuants d'aggravation de la dégradation des produits et matériaux, comme la fréquence d'occupation du local, la présence d'animaux nuisibles, l'usage réel des locaux, un défaut d'entretien des équipements, etc...

## 7.4 - Annexe - Conséquences réglementaires et recommandations

### Conservation et transmission de ce rapport (Article 11 de l'arrêté du 16 juillet 2019)

Si le donneur d'ordre n'est pas le propriétaire de l'immeuble bâti concerné par la mission de repérage, il adresse à ce dernier une copie du rapport établi par l'opérateur de repérage.

En cas de mission de repérage portant sur une partie privative d'un immeuble collectif à usage d'habitation, son propriétaire met à jour le contenu du « dossier amiante - parties privatives » (DAPP) prévu au I de l'article R. 1334-29-4 du code de la santé publique, en y intégrant les données issues du rapport ou du pré-rapport de repérage amiante avant travaux. Il tient à disposition et communique ce DAPP, ainsi complété, selon les modalités prévues au II de l'article R. 1334-29-4 du code de la santé publique.

En cas de mission de repérage portant sur les parties communes d'un immeuble collectif à usage d'habitation ou sur un immeuble non utilisé à fin d'habitation, son propriétaire met à jour le contenu du « dossier technique amiante » (DTA) prévu au I de l'article R. 1334-29-5 du code de la santé publique ainsi que de sa fiche récapitulative, en y intégrant les données issues du rapport ou du pré-rapport de repérage amiante avant travaux. Il tient à disposition et communique ce DTA, ainsi complété, selon les modalités prévues au II de l'article R. 1334-29-5 du code de la santé publique.

En cas de mission de repérage portant sur tout ou partie d'un immeuble d'habitation ne comprenant qu'un seul logement, son propriétaire conserve le rapport ou le pré-rapport restituant les conditions de réalisation et les conclusions de cette recherche d'amiante avant travaux. Il communique ce rapport ou ce pré-rapport, sur leur demande, à toute personne physique ou morale appelée à effectuer des travaux dans l'immeuble bâti ainsi qu'aux agents de contrôle de l'inspection du travail mentionnés à l'article L. 8211-1 du code du travail, aux agents du service de prévention des organismes de sécurité sociale et, en cas d'opération relevant du champ de l'article R. 4534-1 du code du travail, de l'organisme professionnel de prévention du bâtiment et des travaux publics.

### Conséquences réglementaires suivant l'état de conservation des matériaux ou produit de la liste A

**Article R1334-27** : En fonction du résultat du diagnostic obtenu à partir de la grille d'évaluation de l'arrêté du 12 décembre 2012, le propriétaire met en œuvre les préconisations mentionnées à l'article R1334-20 selon les modalités suivantes :

**Score 1** - L'évaluation périodique de l'état de conservation de ces matériaux et produits de la liste A contenant de l'amiante est effectuée dans un délai maximal de trois ans à compter de la date de remise au propriétaire du rapport de repérage ou des résultats de la dernière évaluation de l'état de conservation, ou à l'occasion de toute modification substantielle de l'ouvrage et de son usage. La personne ayant réalisé cette évaluation en remet les résultats au propriétaire contre accusé de réception.

**Score 2** - La mesure d'empoussièrément dans l'air est effectuée dans les conditions définies à l'article R1334-25, dans un délai de trois mois à compter de la date de remise au propriétaire du rapport de repérage ou des résultats de la dernière évaluation de l'état de conservation. L'organisme qui réalise les prélèvements d'air remet les résultats des mesures d'empoussièrément au propriétaire contre accusé de réception.

**Score 3** - Les travaux de confinement ou de retrait de l'amiante sont mis en œuvre selon les modalités prévues à l'article R. 1334-29.

**Article R1334-28** : Si le niveau d'empoussièrément mesuré dans l'air en application de l'article R1334-27 est inférieur ou égal à la valeur de cinq fibres par litre, le propriétaire fait procéder à l'évaluation périodique de l'état de conservation des matériaux et produits de la liste A contenant de l'amiante prévue à l'article R1334-20, dans un délai maximal de trois ans à compter de la date de remise des résultats des mesures d'empoussièrément ou à l'occasion de toute modification substantielle de l'ouvrage ou de son usage.

Si le niveau d'empoussièrément mesuré dans l'air en application de l'article R1334-27 est supérieur à cinq fibres par litre, le propriétaire fait procéder à des travaux de confinement ou de retrait de l'amiante, selon les modalités prévues à l'article R1334-29.

**Article R1334-29** : Les travaux précités doivent être achevés dans un délai de trente-six mois à compter de la date à laquelle sont remis au propriétaire le rapport de repérage ou les résultats des mesures d'empoussièrément ou de la dernière évaluation de l'état de conservation.

Pendant la période précédant les travaux, des mesures conservatoires appropriées doivent être mises en œuvre afin de réduire l'exposition des occupants et de la maintenir au niveau le plus bas possible, et dans tous les cas à un niveau d'empoussièrément inférieur à cinq fibres par litre. Les mesures conservatoires ne doivent conduire à aucune sollicitation des matériaux et produits concernés par les travaux.

Le propriétaire informe le préfet du département du lieu d'implantation de l'immeuble concerné, dans un délai de deux mois à compter de la date à laquelle sont remis le rapport de repérage ou les résultats des mesures d'empoussièrément ou de la dernière évaluation de l'état de conservation, des mesures conservatoires mises en œuvre, et, dans un délai de douze mois, des travaux à réaliser et de l'échéancier proposé.

#### Article R.1334-29-3 :

**I)** A l'issue des travaux de retrait ou de confinement de matériaux et produits de la liste A mentionnés à l'article R.1334-29, le propriétaire fait procéder par une personne mentionnée au premier alinéa de l'article R.1334-23, avant toute restitution des locaux traités, à un examen visuel de l'état des surfaces traitées. Il fait également procéder, dans les conditions définies à l'article R.1334-25, à une mesure du niveau d'empoussièrément dans l'air après démantèlement du dispositif de confinement. Ce niveau doit être inférieur ou égal à cinq fibres par litre.

**II)** Si les travaux ne conduisent pas au retrait total des matériaux et produits de la liste A contenant de l'amiante, il est procédé à une évaluation périodique de l'état de conservation de ces matériaux et produits résiduels dans les conditions prévues par l'arrêté mentionné à l'article R.1334-20, dans un délai maximal de trois ans à compter de la date à laquelle sont remis les résultats du contrôle ou à l'occasion de toute modification substantielle de l'ouvrage ou de son usage.

**III)** Lorsque des travaux de retrait ou de confinement de matériaux et produits de la liste B contenant de l'amiante sont effectués à l'intérieur de bâtiment occupés ou fréquentés, le propriétaire fait procéder, avant toute restitution des locaux traités, à l'examen visuel et à la mesure d'empoussièrément dans l'air mentionnée au premier alinéa du présent article.

### Détail des préconisations suivant l'état de conservation des matériaux ou produit de la liste B



1. **Réalisation d'une « évaluation périodique »**, lorsque le type de matériau ou produit concerné contenant de l'amiante, la nature et l'étendue des dégradations qu'il présente et l'évaluation du risque de dégradation ne conduisent pas à conclure à la nécessité d'une action de protection immédiate sur le matériau ou produit, consistant à :
  - a) Contrôler périodiquement que l'état de dégradation des matériaux et produits concernés ne s'aggrave pas et, le cas échéant, que leur protection demeure en bon état de conservation ;
  - b) Rechercher, le cas échéant, les causes de dégradation et prendre les mesures appropriées pour les supprimer.
2. **Réalisation d'une « action corrective de premier niveau »**, lorsque le type de matériau ou produit concerné contenant de l'amiante, la nature et l'étendue des dégradations et l'évaluation du risque de dégradation conduisent à conclure à la nécessité d'une action de remise en état limitée au remplacement, au recouvrement ou à la protection des seuls éléments dégradés, consistant à :
  - a) Rechercher les causes de la dégradation et définir les mesures correctives appropriées pour les supprimer ; b) Procéder à la mise en œuvre de ces mesures correctives afin d'éviter toute nouvelle dégradation et, dans l'attente, prendre les mesures de protection appropriées afin de limiter le risque de dispersion des fibres d'amiante ;
  - c) Veiller à ce que les modifications apportées ne soient pas de nature à aggraver l'état des autres matériaux et produits contenant de l'amiante restant accessibles dans la même zone ;
  - d) Contrôler périodiquement que les autres matériaux et produits restant accessibles ainsi que, le cas échéant, leur protection demeurent en bon état de conservation.Il est rappelé l'obligation de faire appel à une entreprise certifiée pour le retrait ou le confinement.
3. **Réalisation d'une « action corrective de second niveau »**, qui concerne l'ensemble d'une zone, de telle sorte que le matériau ou produit ne soit plus soumis à aucune agression ni dégradation, consistant à :
  - a) Prendre, tant que les mesures mentionnées au c (paragraphe suivant) n'ont pas été mises en place, les mesures conservatoires appropriées pour limiter le risque de dégradation et la dispersion des fibres d'amiante. Cela peut consister à adapter, voire condamner l'usage des locaux concernés afin d'éviter toute exposition et toute dégradation du matériau ou produit contenant de l'amiante. Durant les mesures conservatoires, et afin de vérifier que celles-ci sont adaptées, une mesure d'empoussièrement est réalisée, conformément aux dispositions du code de la santé publique ;
  - b) Procéder à une analyse de risque complémentaire, afin de définir les mesures de protection ou de retrait les plus adaptées, prenant en compte l'intégralité des matériaux et produits contenant de l'amiante dans la zone concernée ;
  - c) Mettre en œuvre les mesures de protection ou de retrait définies par l'analyse de risque ;
  - d) Contrôler périodiquement que les autres matériaux et produits restant accessibles, ainsi que leur protection, demeurent en bon état de conservation.En fonction des situations particulières rencontrées lors de l'évaluation de l'état de conservation, des compléments et précisions à ces recommandations sont susceptibles d'être apportées.

## 7.5 - Annexe - Recommandations générales de sécurité

L'identification des matériaux et produits contenant de l'amiante est un préalable à l'évaluation et à la prévention des risques liés à la présence d'amiante dans un bâtiment. Elle doit être complétée par la définition et la mise en œuvre de mesures de gestion adaptées et proportionnées pour limiter l'exposition des occupants présents temporairement ou de façon permanente dans le bâtiment et des personnes appelées à intervenir sur les matériaux ou produits contenant de l'amiante. Les recommandations générales de sécurité définies ci-après rappellent les règles de base destinées à prévenir les expositions. Le propriétaire (ou, à défaut, l'exploitant) de l'immeuble concerné adapte ces recommandations aux particularités de chaque bâtiment et de ses conditions d'occupation ainsi qu'aux situations particulières rencontrées. Ces recommandations générales de sécurité ne se substituent en aucun cas aux obligations réglementaires existantes en matière de prévention des risques pour la santé et la sécurité des travailleurs, inscrites dans le code du travail.

### 1. Informations générales

#### a) Dangereux de l'amiante

Les maladies liées à l'amiante sont provoquées par l'inhalation des fibres. Toutes les variétés d'amiante sont classées comme substances cancérigènes avérées pour l'homme. Elles sont à l'origine de cancers qui peuvent atteindre soit la plèvre qui entoure les poumons (mésothéliomes), soit les bronches et/ou les poumons (cancers broncho-pulmonaires). Ces lésions surviennent longtemps (souvent entre 20 à 40 ans) après le début de l'exposition à l'amiante. Le Centre international de recherche sur le cancer (CIRC) a également établi récemment un lien entre l'exposition à l'amiante et cancers du larynx et des ovaires. D'autres pathologies, non cancéreuses, peuvent également survenir en lien avec une exposition à l'amiante. Il s'agit exceptionnellement d'épanchements pleuraux (liquide dans la plèvre) qui peuvent être récidivants ou de plaques pleurales (qui épaississent la plèvre). Dans le cas d'empoussièrement important, habituellement d'origine professionnelle, l'amiante peut provoquer une sclérose (asbestose) qui réduira la capacité respiratoire et peut dans les cas les plus graves produire une insuffisance respiratoire parfois mortelle. Le risque de cancer du poumon peut être majoré par l'exposition à d'autres agents cancérigènes, comme la fumée du tabac.

#### b) Présence d'amiante dans des matériaux et produits en bon état de conservation

L'amiante a été intégré dans la composition de nombreux matériaux utilisés notamment pour la construction. En raison de son caractère cancérigène, ses usages ont été restreints progressivement à partir de 1977, pour aboutir à une interdiction totale en 1997. En fonction de leur caractéristique, les matériaux et produits contenant de l'amiante peuvent libérer des fibres d'amiante en cas d'usure ou lors d'interventions mettant en cause l'intégrité du matériau ou produit (par exemple perçage, ponçage, découpe, friction...). Ces situations peuvent alors conduire à des expositions importantes si des mesures de protection renforcées ne sont pas prises. Pour rappel, les matériaux et produits répertoriés aux listes A et B de l'annexe 13-9 du code de la santé publique font l'objet d'une évaluation de l'état de conservation dont les modalités sont définies par arrêté. Il convient de suivre les recommandations émises par les opérateurs de repérage dits « diagnostiqueurs » pour la gestion des matériaux ou produits repérés. De façon générale, il est important de veiller au maintien en bon état de conservation des matériaux et produits contenant de l'amiante et de remédier au plus tôt aux situations d'usure anormale ou de dégradation de ceux-ci.

### 2. Intervention de professionnels soumis aux dispositions du code du travail

Il est recommandé aux particuliers d'éviter dans la mesure du possible toute intervention directe sur des matériaux et produits contenant de l'amiante et de faire appel à des professionnels compétents dans de telles situations. Les entreprises réalisant des opérations sur matériaux et produits contenant de l'amiante sont soumises aux dispositions des articles R. 4412-94 à R. 4412-148 du code du travail. Les entreprises qui réalisent des travaux de retrait ou de confinement de matériaux et produits contenant de l'amiante doivent en particulier être certifiées dans les conditions prévues à l'article R. 4412-129. Cette certification est obligatoire à partir du 1er juillet 2013 pour les entreprises effectuant des travaux de retrait sur l'enveloppe extérieure des immeubles bâtis et à partir du 1er juillet 2014 pour les entreprises de génie civil.

Des documents d'information et des conseils pratiques de prévention adaptés sont disponibles sur le site Travailler-mieux (<http://www.travailler-mieux.gouv.fr>) et sur le site de l'Institut national de recherche et de sécurité pour la prévention des accidents du travail et des maladies professionnelles (<http://www.inrs.fr>).

### 3. Recommandations générales de sécurité

Il convient d'éviter au maximum l'émission de poussières notamment lors d'interventions ponctuelles non répétées, par exemple :

- perçage d'un mur pour accrocher un tableau ;
- remplacement de joints sur des matériaux contenant de l'amiante ;
- travaux réalisés à proximité d'un matériau contenant de l'amiante en bon état, par exemple des interventions légères dans des boîtiers électriques, sur des gaines ou des circuits situés sous un flocage sans action directe sur celui-ci, de remplacement d'une vanne sur une canalisation calorifugée à l'amiante.

L'émission de poussières peut être limitée par humidification locale des matériaux contenant de l'amiante en prenant les mesures nécessaires pour éviter tout risque électrique et/ou en utilisant de préférence des outils manuels ou des outils à vitesse lente.

Le port d'équipements adaptés de protection respiratoire est recommandé. Le port d'une combinaison jetable permet d'éviter la propagation de fibres d'amiante en dehors de la zone de travail. Les combinaisons doivent être jetées après chaque utilisation.

Des informations sur le choix des équipements de protection sont disponibles sur le site internet amiante de l'INRS à l'adresse suivante : [www.amiante.inrs.fr](http://www.amiante.inrs.fr). De plus, il convient de disposer d'un sac à déchets à proximité immédiate de la zone de travail et d'une éponge ou d'un chiffon humide de nettoyage.

### 4. Gestion des déchets contenant de l'amiante

Les déchets de toute nature contenant de l'amiante sont des déchets dangereux. A ce titre, un certain nombre de dispositions réglementaires, dont les principales sont rappelées ci-après, encadrent leur élimination.

Lors de travaux conduisant à un désamiantage de tout ou partie de l'immeuble, la personne pour laquelle les travaux sont réalisés, c'est-à-dire les maîtres d'ouvrage, en règle générale les propriétaires, ont la responsabilité de la bonne gestion des déchets produits, conformément aux dispositions de l'article L. 541-2 du code de l'environnement. Ce sont les producteurs des déchets au sens du code de l'environnement.

Les déchets liés au fonctionnement d'un chantier (équipements de protection, matériel, filtres, bâches, etc.) sont de la responsabilité de l'entreprise qui réalise les travaux.

#### a. Conditionnement des déchets

Les déchets de toute nature susceptibles de libérer des fibres d'amiante sont conditionnés et traités de manière à ne pas provoquer d'émission de poussières. Ils sont ramassés au fur et à mesure de leur production et conditionnés dans des emballages appropriés et fermés, avec apposition de l'étiquetage prévu par le décret no 88-466 du 28 avril 1988 relatif aux produits contenant de l'amiante et par le code de l'environnement notamment ses articles R. 551-1 à R. 551-13 relatifs aux dispositions générales relatives à tous les ouvrages d'infrastructures en matière de stationnement, chargement ou déchargement de matières dangereuses.

Les professionnels soumis aux dispositions du code du travail doivent procéder à l'évacuation des déchets, hors du chantier, aussitôt que possible, dès que le volume le justifie après décontamination de leurs emballages.

#### b. Apport en déchèterie

Environ 10 % des déchèteries acceptent les déchets d'amiante lié à des matériaux inertes ayant conservé leur intégrité provenant de ménages, voire d'artisans. Tout autre déchet contenant de l'amiante est interdit en déchèterie.

A partir du 1er janvier 2013, les exploitants de déchèterie ont l'obligation de fournir aux usagers les emballages et l'étiquetage appropriés aux déchets d'amiante.

#### c. Filières d'élimination des déchets

Les matériaux contenant de l'amiante ainsi que les équipements de protection (combinaison, masque, gants...) et les déchets issus du nettoyage (chiffon...) sont des déchets dangereux. En fonction de leur nature, plusieurs filières d'élimination peuvent être envisagées.

Les déchets contenant de l'amiante lié à des matériaux inertes ayant conservé leur intégrité peuvent être éliminés dans des installations de stockage de déchets non dangereux si ces installations disposent d'un casier de stockage dédié à ce type de déchets.

Tout autre déchet amianté doit être éliminé dans une installation de stockage pour déchets dangereux ou être vitrifiés. En particulier, les déchets liés au fonctionnement du chantier, lorsqu'ils sont susceptibles d'être contaminés par de l'amiante, doivent être éliminés dans une installation de stockage pour déchets dangereux ou être vitrifiés.

#### d. Information sur les déchèteries et les installations d'élimination des déchets d'amiante

Les informations relatives aux déchèteries acceptant des déchets d'amiante lié et aux installations d'élimination des déchets d'amiante peuvent être obtenues auprès :

- de la préfecture ou de la direction régionale de l'environnement, de l'aménagement et du logement (direction régionale et interdépartementale de l'environnement et de l'énergie en Ile-de-France) ou de la direction de l'environnement, de l'aménagement et du logement ;
- du conseil général (ou conseil régional en Ile-de-France) au regard de ses compétences de planification sur les déchets dangereux ;
- de la mairie ;
- ou sur la base de données « déchets » gérée par l'Agence de l'environnement et de la maîtrise de l'énergie, directement accessible sur internet à l'adresse suivante : [www.sinoe.org](http://www.sinoe.org).

#### e. Traçabilité

Le producteur des déchets remplit un bordereau de suivi des déchets d'amiante (BSDA, CERFA no 11861). Le formulaire CERFA est téléchargeable sur le site du ministère chargé de l'environnement. Le propriétaire recevra l'original du bordereau rempli par les autres intervenants (entreprise de travaux, transporteur, exploitant de l'installation de stockage ou du site de vitrification).

Dans tous les cas, le producteur des déchets devra avoir préalablement obtenu un certificat d'acceptation préalable lui garantissant l'effectivité d'une filière d'élimination des déchets.

Par exception, le bordereau de suivi des déchets d'amiante n'est pas imposé aux particuliers voire aux artisans qui se rendent dans une déchèterie pour y déposer des déchets d'amiante lié à des matériaux inertes ayant conservé leur intégrité. Ils ne doivent pas remplir un bordereau de suivi de déchets d'amiante, ce dernier étant élaboré par la déchèterie.

## 7.6 - Annexe - Autres documents



# DPE Diagnostic de performance énergétique (logement)

N°ADEME : 2493E12601581  
Etabli le : 08/04/2024  
Valable jusqu'au : 07/04/2034

Ce document vous permet de savoir si votre logement est économe en énergie et préserve le climat. Il vous donne également des pistes pour améliorer ses performances et réduire vos factures. Pour en savoir plus : <https://www.ecologie.gouv.fr/diagnostic-performance-energetique-dpe>



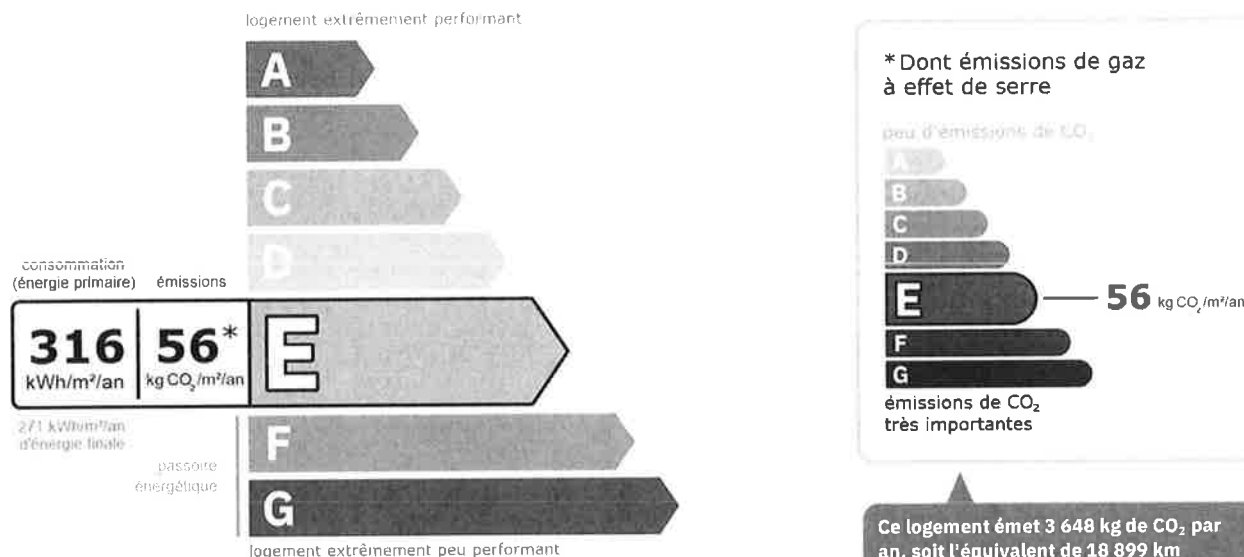
Adresse : **8, allée du Val Fleuri**  
**93160 NOISY-LE-GRAND**  
Bat. C; Esc. 8; Etage RDC, 71, Cave lot N° 281, Parking lot N° 496

Type de bien : Appartement  
Année de construction : 1948 - 1974  
Surface habitable : **64.94 m<sup>2</sup>**

Propriétaire : DNID pour SUCCESSION SALOU Laurent  
Adresse : 8, allée du Val Fleuri 93160 NOISY-LE-GRAND

## Performance énergétique et climatique

**Attention, si votre logement fait moins de 40m<sup>2</sup> : rendez-vous sur la page de votre DPE sur l'Observatoire de l'Ademe pour obtenir une simulation de votre étiquette, conformément aux nouveaux seuils DPE qui entreront en vigueur prochainement.**



Le niveau de consommation énergétique dépend de l'isolation du logement et de la performance des équipements.  
Pour l'améliorer, voir pages 4 à 6

Ce logement émet 3 648 kg de CO<sub>2</sub> par an, soit l'équivalent de 18 899 km parcourus en voiture.  
Le niveau d'émissions dépend principalement des types d'énergies utilisées (bois, électricité, gaz, fioul, etc.)

## Estimation des coûts annuels d'énergie du logement

Les coûts sont estimés en fonction des caractéristiques de votre logement et pour une utilisation standard sur 5 usages (chauffage, eau chaude sanitaire, climatisation, éclairage, auxiliaires) voir p.3 pour voir les détails par poste.



entre **1 190 €** et **1 650 €** par an

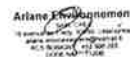
Prix moyens des énergies indexés au 1er janvier 2021 (abonnements compris)

Comment réduire ma facture d'énergie ? Voir p. 3

### Informations diagnostiqueur

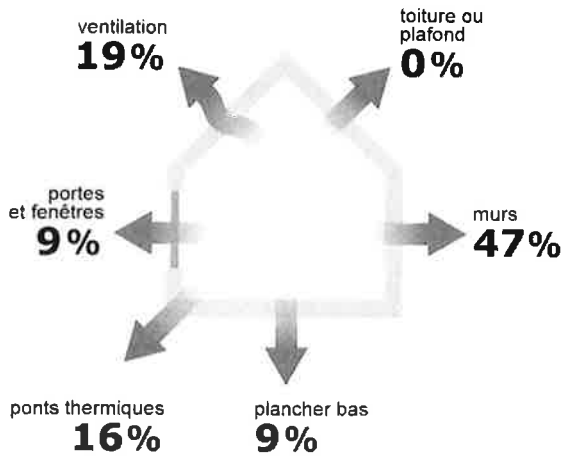
**Ariane Environnement**  
16 Avenue de Fredy  
93250 VILLEMOMBLE  
tel : 01.43.81.33.52

Diagnostiqueur : RIBEIRO Rui  
Email : [ariane.environnement@hotmail.fr](mailto:ariane.environnement@hotmail.fr)  
N° de certification : DTI2094  
Organisme de certification : DEKRA Certification



À l'attention du propriétaire au moment de la réalisation du DPE. Dans le cadre du Règlement général sur la protection des données (RGPD), l'Ademe vous informe que vos données personnelles (Nom-Prénom-Adresse) sont stockées dans la base de données de l'Observatoire DPE à des fins de contrôles ou en cas de contestations ou de procédures judiciaires. Ces données sont stockées jusqu'à la date de fin de validité du DPE. Vous disposez d'un droit d'accès, de rectification, de portabilité, d'effacement ou d'une limitation du traitement de ces données. Si vous souhaitez faire valoir votre droit, veuillez nous contacter à l'adresse mail indiquée à la page « Contacts » de l'Observatoire DPE (<https://observatoire-dpe.ademe.fr/>).

### Schéma des déperditions de chaleur



### Performance de l'isolation



### Système de ventilation en place



Ventilation par ouverture des fenêtres

### Confort d'été (hors climatisation)\*



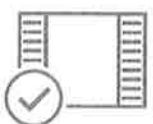
Les caractéristiques de votre logement améliorant le confort d'été :



bonne inertie du logement



logement traversant










fenêtres équipées de volets extérieurs

### Production d'énergies renouvelables














Ce logement n'est pas encore équipé de systèmes de production d'énergie renouvelable.

Diverses solutions existent :

-  pompe à chaleur
-  chauffe-eau thermodynamique
-  panneaux solaires photovoltaïques
-  panneaux solaires thermiques
-  géothermie
-  réseau de chaleur ou de froid vertueux
-  chauffage au bois

\*Le niveau de confort d'été présenté ici s'appuie uniquement sur les caractéristiques de votre logement (la localisation n'est pas prise en compte).

### Montants et consommations annuels d'énergie

Usage	Consommation d'énergie (en kWh énergie primaire)		Frais annuels d'énergie (fourchette d'estimation*)	Répartition des dépenses
 chauffage	 Gaz Naturel	15 434 (15 434 é.f.)	entre 810 € et 1 100 €	 67 %
 eau chaude	 Electrique	4 366 (1 898 é.f.)	entre 340 € et 470 €	 29 %
 refroidissement				0 %
 éclairage	 Electrique	282 (123 é.f.)	entre 20 € et 40 €	 2 %
 auxiliaires	 Electrique	441 (192 é.f.)	entre 20 € et 40 €	 2 %
<b>énergie totale pour les usages recensés :</b>		<b>20 522 kWh</b> (17 646 kWh é.f.)	entre <b>1 190 €</b> et <b>1 650 €</b> par an	

Pour rester dans cette fourchette d'estimation, voir les recommandations d'usage ci-dessous

Conventionnellement, ces chiffres sont donnés pour une température de chauffage de 19° réduite à 16°C la nuit ou en cas d'absence du domicile, une climatisation réglée à 28° (si présence de clim), et une consommation d'eau chaude de 107ℓ par jour.

▲ Seules les consommations d'énergie nécessaires au chauffage, à la climatisation, à la production d'eau chaude sanitaire, à l'éclairage et aux auxiliaires (ventilateurs, pompes) sont prises en compte dans cette estimation. Les consommations liées aux autres usages (électroménager, appareils électroniques...) ne sont pas comptabilisées.

▲ Les factures réelles dépendront de nombreux facteurs : prix des énergies, météo de l'année (hiver froid ou doux...), nombre de personnes dans le logement et habitudes de vie, entretien des équipements....

é.f. → énergie finale

Prix moyens des énergies indexés au 1er janvier 2021 (abonnements compris)

### Recommandations d'usage pour votre logement

Quelques gestes simples pour maîtriser votre facture d'énergie :



#### Température recommandée en hiver → 19°C

Chauffer à 19°C plutôt que 21°C, c'est -20% sur votre facture **soit -242€ par an**

#### Astuces

- Diminuez le chauffage quand vous n'êtes pas là.
- Chauffez les chambres à 17° la nuit.



#### Si climatisation, température recommandée en été → 28°C

#### Astuces

- Fermez les fenêtres et volets la journée quand il fait chaud.
- Aérez votre logement la nuit.



#### Consommation recommandée → 107ℓ/jour d'eau chaude à 40°C

Estimation faite par rapport à la surface de votre logement (1-2 personnes). Une douche de 5 minute = environ 40ℓ

44ℓ consommés en moins par jour, c'est -23% sur votre facture **soit -118€ par an**

#### Astuces





- Installez des mousseurs d'eau sur les robinets et un pommeau à faible débit sur la douche.
- Réduisez la durée des douches.








En savoir plus sur les bons réflexes d'économie d'énergie : [france-renov.gouv.fr](http://france-renov.gouv.fr)

Voir en annexe le descriptif détaillé du logement et de ses équipements

## Vue d'ensemble du logement






	description	isolation
 <b>Murs</b>	Mur en béton banché d'épaisseur $\leq 20$ cm non isolé donnant sur l'extérieur Mur en béton banché d'épaisseur $\leq 20$ cm non isolé donnant sur des circulations avec ouverture directe sur l'extérieur Mur en béton banché d'épaisseur $\leq 20$ cm non isolé donnant sur un local chauffé	insuffisante
 <b>Plancher bas</b>	Dalle béton non isolée donnant sur un sous-sol non chauffé	insuffisante
 <b>Toiture/plafond</b>	Dalle béton non isolée donnant sur un local chauffé	Sans objet
 <b>Portes et fenêtres</b>	Portes-fenêtres battantes pvc, double vitrage avec lame d'argon 16 mm à isolation renforcée et persienne coulissante PVC (tablier $< 22$ mm) Fenêtres battantes pvc, double vitrage avec lame d'argon 16 mm à isolation renforcée et persienne coulissante PVC (tablier $< 22$ mm) Porte(s) bois opaque pleine	très bonne

## Vue d'ensemble des équipements

	description
 <b>Chauffage</b>	Chaudière collective gaz à condensation installée entre 2001 et 2015 réglée, avec équipement d'intermittence central collectif, réseau isolé. Emetteur(s): radiateur bitube sans robinet thermostatique
 <b>Eau chaude sanitaire</b>	Ballon électrique à accumulation vertical (autres catégorie ou inconnue), contenance ballon 150 L
 <b>Climatisation</b>	Néant
 <b>Ventilation</b>	Ventilation par ouverture des fenêtres ▲ D'autres systèmes sont présents, seul le système de surface prépondérante est pris en compte.
 <b>Pilotage</b>	Avec intermittence centrale collectif

## Recommandations de gestion et d'entretien des équipements

Pour maîtriser vos consommations d'énergie, la bonne gestion et l'entretien régulier des équipements de votre logement sont essentiels.

	type d'entretien
 <b>Chauffe-eau</b>	Vérifier la température d'eau du ballon (55°C-60°C) pour éviter le risque de développement de la légionnelle (en dessous de 50°C).
 <b>Eclairage</b>	Eteindre les lumières lorsque personne n'utilise la pièce.
 <b>Isolation</b>	Faire vérifier les isolants et les compléter tous les 20 ans.
 <b>Radiateur</b>	Laisser les robinets thermostatiques en position ouverte en fin de saison de chauffe. Ne jamais placer un meuble devant un émetteur de chaleur. Purger les radiateurs s'il y a de l'air.
 <b>Ventilation</b>	Veiller à ouvrir les fenêtres de chaque pièce très régulièrement

Selon la configuration, certaines recommandations relèvent de la copropriété ou du gestionnaire de l'immeuble.

## Recommandations d'amélioration de la performance



Des travaux peuvent vous permettre d'améliorer significativement l'efficacité énergétique de votre logement et ainsi de faire des économies d'énergie, d'améliorer son confort, de le valoriser et de le rendre plus écologique. Le pack ① de travaux vous permet de réaliser les travaux prioritaires, et le pack ② d'aller vers un logement très performant.





Si vous en avez la possibilité, il est plus efficace et rentable de procéder à une rénovation globale de votre logement (voir packs de travaux ① + ② ci-dessous). La rénovation performante par étapes est aussi une alternative possible (réalisation du pack ① avant le pack ②). Faites-vous accompagner par un professionnel compétent (bureau d'études, architecte, entreprise générale de travaux, groupement d'artisans...) pour préciser votre projet et coordonner vos travaux.

1

## Les travaux essentiels


Montant estimé : 7700 à 11500€

Lot	Description	Performance recommandée
 Mur	Isolation des murs par l'extérieur. Si un ravalement de façade est prévu, effectuer une isolation par l'extérieur avec des retours d'isolants au niveau des tableaux des baies quand cela est possible. ▲ Travaux à réaliser par la copropriété ▲ Travaux pouvant nécessiter une autorisation d'urbanisme	$R > 4,5 \text{ m}^2 \cdot \text{K/W}$
 Chauffage	Mettre à jour le système d'intermittence / régulation (programmeur, robinets thermostatique, isolation réseau)	

2

## Les travaux à envisager

Montant estimé : 10200 à 15200€

Lot	Description	Performance recommandée
 Chauffage	Remplacer le système de chauffage par une pompe à chaleur air/eau double service chauffage et ECS. ▲ Travaux à réaliser par la copropriété	SCOP = 4

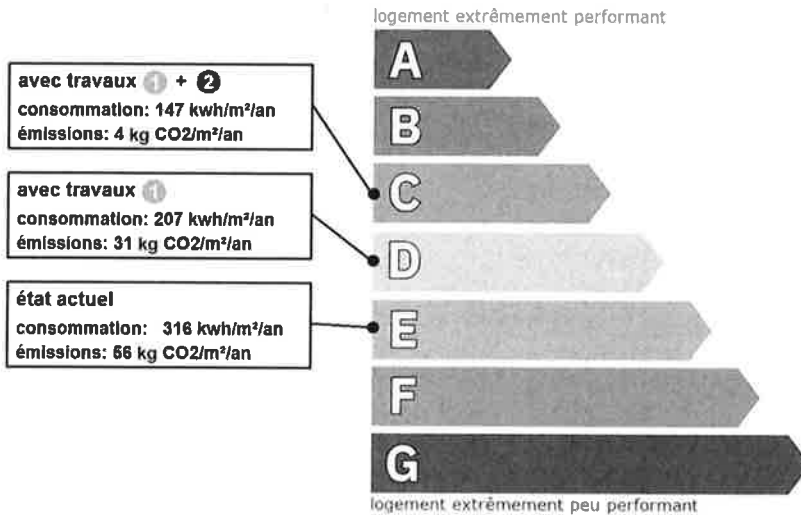
## Commentaires :

Néant

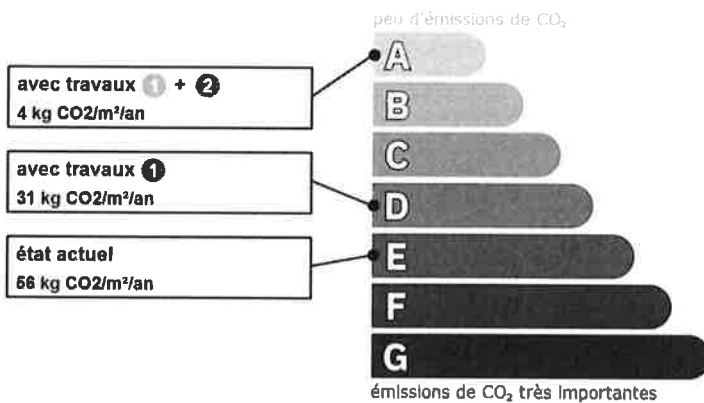


Recommandations d'amélioration de la performance (suite)

Évolution de la performance après travaux



Dont émissions de gaz à effet de serre



**Préparez votre projet !**

Contactez le conseiller France Rénov' le plus proche de chez vous, pour des conseils gratuits et indépendants sur vos choix de travaux et d'artisans :

<https://france-renov.gouv.fr/espaces-conseil-fr>

ou 0808 800 700 (prix d'un appel local)

Vous pouvez bénéficier d'aides, de primes et de subventions pour vos travaux :

<https://france-renov.gouv.fr/aides>

RÉPUBLIQUE FRANÇAISE  
Liberté  
Égalité  
Fraternité



Pour répondre à l'urgence climatique et environnementale, la France s'est fixée pour objectif d'ici 2050 de rénover l'ensemble des logements à un haut niveau de performance énergétique.

À court terme, la priorité est donnée à la suppression des énergies fortement émettrices de gaz à effet de serre (fioul, charbon) et à l'éradication des «passoires énergétiques» d'ici 2028.

## Fiche technique du logement

Cette fiche liste les caractéristiques techniques du bien diagnostiqué renseignées par le diagnostiqueur pour obtenir les résultats présentés dans ce document. En cas de problème, contactez la personne ayant réalisé ce document ou l'organisme certificateur qui l'a certifiée (diagnostiqueurs.din.developpement-durable.gouv.fr).

Le présent rapport est établi par une personne dont les compétences sont certifiées par :  
DEKRA Certification - Immeuble la Boursidière - Porte I - Rue de La Boursidière 92350 LE PLESSIS-ROBINSON (détail sur [www.info-certif.fr](http://www.info-certif.fr))

Référence du logiciel validé : **LICIEL Diagnostics v4 [Moteur TribuEnergie: 1.4.25.1]** Justificatifs fournis pour établir le DPE :  
Référence du DPE : **DNID-SALOU/NOISY-LE-GRAND/2024/4758** **Néant**  
Date de visite du bien : **29/03/2024**  
Invariant fiscal du logement : **N/A**  
Référence de la parcelle cadastrale : **Section cadastrale BD, Parcelle(s) n° 67**  
Méthode de calcul utilisée pour l'établissement du DPE : **3CL-DPE 2021**  
Numéro d'immatriculation de la copropriété : **N/A**

### Explications personnalisées sur les éléments pouvant amener à des différences entre les consommations estimées et les consommations réelles :

Les consommations de ce DPE sont calculées pour des conditions d'usage fixées (on considère que les occupants les utilisent suivant des conditions standard), et pour des conditions climatiques moyennes du lieu. Il peut donc apparaître des divergences importantes entre les factures d'énergie que vous payez et la consommation conventionnelle pour plusieurs raisons : suivant la rigueur de l'hiver ou le comportement réellement constaté des occupants, qui peuvent s'écarter fortement de celui choisi dans les conditions standard et également les frais d'énergie qui font intervenir des valeurs qui varient sensiblement dans le temps. Ce DPE utilise des valeurs qui reflètent les prix moyens des énergies que l'Observatoire de l'Énergie constate au niveau national et donc peut s'écarter du prix de votre abonnement. De plus, ce DPE a été réalisé selon une modélisation 3CL (définie par arrêté) qui est sujette à des modifications dans le temps qui peuvent également faire évoluer les résultats.

## Généralités

Donnée d'entrée	Origine de la donnée	Valeur renseignée
Département	Observé / mesuré	93 Seine Saint Denis
Altitude	Donnée en ligne	69 m
Type de bien	Observé / mesuré	Appartement
Année de construction	Estimé	1948 - 1974
Surface habitable du logement	Observé / mesuré	64,94 m <sup>2</sup>
Surface habitable de l'immeuble	Observé / mesuré	12733 m <sup>2</sup> (estimée à partir des tantièmes de copropriété)
Nombre de niveaux du logement	Observé / mesuré	1
Hauteur moyenne sous plafond	Observé / mesuré	2.5 m

## Enveloppe

Donnée d'entrée	Origine de la donnée	Valeur renseignée	
Mur 1 Ouest	Surface du mur	Observé / mesuré	15,34 m <sup>2</sup>
	Type de local adjacent	Observé / mesuré	l'extérieur
	Matériau mur	Observé / mesuré	Mur en béton banché
	Épaisseur mur	Observé / mesuré	≤ 20 cm
	Isolation	Observé / mesuré	non
Mur 2 Nord	Surface du mur	Observé / mesuré	12,54 m <sup>2</sup>
	Type de local adjacent	Observé / mesuré	l'extérieur
	Matériau mur	Observé / mesuré	Mur en béton banché
	Épaisseur mur	Observé / mesuré	≤ 20 cm
Mur 3 Est	Isolation	Observé / mesuré	non
	Surface du mur	Observé / mesuré	10,11 m <sup>2</sup>
	Type de local adjacent	Observé / mesuré	des circulations avec ouverture directe sur l'extérieur
	Surface Aiu	Observé / mesuré	29.35 m <sup>2</sup>

	Etat isolation des parois Aiu	🔍	Observé / mesuré	non isolé
	Surface Aue	🔍	Observé / mesuré	5.75 m²
	Etat isolation des parois Aue	🔍	Observé / mesuré	non isolé
	Matériau mur	🔍	Observé / mesuré	Mur en béton banché
	Epaisseur mur	🔍	Observé / mesuré	≤ 20 cm
	Isolation	🔍	Observé / mesuré	non
<b>Mur 4 Nord</b>	Surface du mur	🔍	Observé / mesuré	5,75 m²
	Type de local adjacent	🔍	Observé / mesuré	des circulations avec ouverture directe sur l'extérieur
	Surface Aiu	🔍	Observé / mesuré	29.35 m²
	Etat isolation des parois Aiu	🔍	Observé / mesuré	non isolé
	Surface Aue	🔍	Observé / mesuré	5.75 m²
	Etat isolation des parois Aue	🔍	Observé / mesuré	non isolé
	Matériau mur	🔍	Observé / mesuré	Mur en béton banché
	Epaisseur mur	🔍	Observé / mesuré	≤ 20 cm
	Isolation	🔍	Observé / mesuré	non
<b>Mur 5 Est</b>	Surface du mur	🔍	Observé / mesuré	10,4 m²
	Type de local adjacent	🔍	Observé / mesuré	un local chauffé
	Matériau mur	🔍	Observé / mesuré	Mur en béton banché
	Epaisseur mur	🔍	Observé / mesuré	≤ 20 cm
	Isolation	🔍	Observé / mesuré	non
<b>Mur 6 Sud</b>	Surface du mur	🔍	Observé / mesuré	16,81 m²
	Type de local adjacent	🔍	Observé / mesuré	l'extérieur
	Matériau mur	🔍	Observé / mesuré	Mur en béton banché
	Epaisseur mur	🔍	Observé / mesuré	≤ 20 cm
	Isolation	🔍	Observé / mesuré	non
<b>Plancher</b>	Surface de plancher bas	🔍	Observé / mesuré	64,94 m²
	Type de local adjacent	🔍	Observé / mesuré	un sous-sol non chauffé
	Etat isolation des parois Aue	🔍	Observé / mesuré	non isolé
	Périmètre plancher bâtiment déperditif	🔍	Observé / mesuré	118 m
	Surface plancher bâtiment déperditif	🔍	Observé / mesuré	450 m²
	Type de pb	🔍	Observé / mesuré	Dalle béton
	Isolation: oui / non / inconnue	🔍	Observé / mesuré	non
<b>Plafond</b>	Surface de plancher haut	🔍	Observé / mesuré	64,94 m²
	Type de local adjacent	🔍	Observé / mesuré	un local chauffé
	Type de ph	🔍	Observé / mesuré	Dalle béton
	Isolation	🔍	Observé / mesuré	non
<b>Fenêtre 1 Ouest</b>	Surface de baies	🔍	Observé / mesuré	3.92 m²
	Placement	🔍	Observé / mesuré	Mur 1 Ouest
	Orientation des baies	🔍	Observé / mesuré	Ouest
	Inclinaison vitrage	🔍	Observé / mesuré	vertical
	Type ouverture	🔍	Observé / mesuré	Fenêtres battantes
	Type menuiserie	🔍	Observé / mesuré	PVC
	Type de vitrage	🔍	Observé / mesuré	double vitrage
	Epaisseur lame air	🔍	Observé / mesuré	16 mm
	Présence couche peu émissive	🔍	Observé / mesuré	oui
	Gaz de remplissage	🔍	Observé / mesuré	Argon / Krypton
	Positionnement de la menuiserie	🔍	Observé / mesuré	au nu intérieur
	Largeur du dormant menuiserie	🔍	Observé / mesuré	Lp: 5 cm
	Type volets	🔍	Observé / mesuré	Persienne coulissante PVC (tablier < 22mm)
Type de masques proches	🔍	Observé / mesuré	Absence de masque proche	
Type de masques lointains	🔍	Observé / mesuré	Absence de masque lointain	

**Fenêtre 2 Nord**

Surface de baies	🔍	Observé / mesuré	1.96 m <sup>2</sup>
Placement	🔍	Observé / mesuré	Mur 2 Nord
Orientation des baies	🔍	Observé / mesuré	Nord
Inclinaison vitrage	🔍	Observé / mesuré	vertical
Type ouverture	🔍	Observé / mesuré	Fenêtres battantes
Type menuiserie	🔍	Observé / mesuré	PVC
Type de vitrage	🔍	Observé / mesuré	double vitrage
Epaisseur lame air	🔍	Observé / mesuré	16 mm
Présence couche peu émissive	🔍	Observé / mesuré	oui
Gaz de remplissage	🔍	Observé / mesuré	Argon / Krypton
Positionnement de la menuiserie	🔍	Observé / mesuré	au nu intérieur
Largeur du dormant menuiserie	🔍	Observé / mesuré	Lp: 5 cm
Type volets	🔍	Observé / mesuré	Persienne coulissante PVC (tablier < 22mm)
Type de masques proches	🔍	Observé / mesuré	Absence de masque proche
Type de masques lointains	🔍	Observé / mesuré	Absence de masque lointain

**Fenêtre 3 Sud**

Surface de baies	🔍	Observé / mesuré	3.92 m <sup>2</sup>
Placement	🔍	Observé / mesuré	Mur 6 Sud
Orientation des baies	🔍	Observé / mesuré	Sud
Inclinaison vitrage	🔍	Observé / mesuré	vertical
Type ouverture	🔍	Observé / mesuré	Fenêtres battantes
Type menuiserie	🔍	Observé / mesuré	PVC
Type de vitrage	🔍	Observé / mesuré	double vitrage
Epaisseur lame air	🔍	Observé / mesuré	16 mm
Présence couche peu émissive	🔍	Observé / mesuré	oui
Gaz de remplissage	🔍	Observé / mesuré	Argon / Krypton
Positionnement de la menuiserie	🔍	Observé / mesuré	au nu intérieur
Largeur du dormant menuiserie	🔍	Observé / mesuré	Lp: 5 cm
Type volets	🔍	Observé / mesuré	Persienne coulissante PVC (tablier < 22mm)
Type de masques proches	🔍	Observé / mesuré	Absence de masque proche
Type de masques lointains	🔍	Observé / mesuré	Absence de masque lointain

**Porte-fenêtre 1 Ouest**

Surface de baies	🔍	Observé / mesuré	3.29 m <sup>2</sup>
Placement	🔍	Observé / mesuré	Mur 1 Ouest
Orientation des baies	🔍	Observé / mesuré	Ouest
Inclinaison vitrage	🔍	Observé / mesuré	vertical
Type ouverture	🔍	Observé / mesuré	Portes-fenêtres battantes
Type menuiserie	🔍	Observé / mesuré	PVC
Type de vitrage	🔍	Observé / mesuré	double vitrage
Epaisseur lame air	🔍	Observé / mesuré	16 mm
Présence couche peu émissive	🔍	Observé / mesuré	oui
Gaz de remplissage	🔍	Observé / mesuré	Argon / Krypton
Positionnement de la menuiserie	🔍	Observé / mesuré	au nu intérieur
Largeur du dormant menuiserie	🔍	Observé / mesuré	Lp: 5 cm
Type volets	🔍	Observé / mesuré	Persienne coulissante PVC (tablier < 22mm)
Type de masques proches	🔍	Observé / mesuré	Absence de masque proche
Type de masques lointains	🔍	Observé / mesuré	Absence de masque lointain

**Porte-fenêtre 2 Nord**

Surface de baies	🔍	Observé / mesuré	1.65 m <sup>2</sup>
Placement	🔍	Observé / mesuré	Mur 2 Nord
Orientation des baies	🔍	Observé / mesuré	Nord
Inclinaison vitrage	🔍	Observé / mesuré	vertical
Type ouverture	🔍	Observé / mesuré	Portes-fenêtres battantes

	Type menuiserie	🔍	Observé / mesuré	PVC	
	Type de vitrage	🔍	Observé / mesuré	double vitrage	
	Epaisseur lame air	🔍	Observé / mesuré	16 mm	
	Présence couche peu émissive	🔍	Observé / mesuré	oui	
	Gaz de remplissage	🔍	Observé / mesuré	Argon / Krypton	
	Positionnement de la menuiserie	🔍	Observé / mesuré	au nu intérieur	
	Largeur du dormant menuiserie	🔍	Observé / mesuré	Lp: 5 cm	
	Type volets	🔍	Observé / mesuré	Persienne coulissante PVC (tablier < 22mm)	
	Type de masques proches	🔍	Observé / mesuré	Absence de masque proche	
	Type de masques lointains	🔍	Observé / mesuré	Absence de masque lointain	
<b>Porte-fenêtre 3 Sud</b>	Surface de baies	🔍	Observé / mesuré	1.65 m²	
	Placement	🔍	Observé / mesuré	Mur 6 Sud	
	Orientation des baies	🔍	Observé / mesuré	Sud	
	Inclinaison vitrage	🔍	Observé / mesuré	vertical	
	Type ouverture	🔍	Observé / mesuré	Portes-fenêtres battantes	
	Type menuiserie	🔍	Observé / mesuré	PVC	
	Type de vitrage	🔍	Observé / mesuré	double vitrage	
	Epaisseur lame air	🔍	Observé / mesuré	16 mm	
	Présence couche peu émissive	🔍	Observé / mesuré	oui	
	Gaz de remplissage	🔍	Observé / mesuré	Argon / Krypton	
	Positionnement de la menuiserie	🔍	Observé / mesuré	au nu intérieur	
	Largeur du dormant menuiserie	🔍	Observé / mesuré	Lp: 5 cm	
	Type volets	🔍	Observé / mesuré	Persienne coulissante PVC (tablier < 22mm)	
	Type de masques proches	🔍	Observé / mesuré	Absence de masque proche	
	Type de masques lointains	🔍	Observé / mesuré	Absence de masque lointain	
	<b>Porte</b>	Surface de porte	🔍	Observé / mesuré	1.69 m²
		Placement	🔍	Observé / mesuré	Mur 3 Est
Type de local adjacent		🔍	Observé / mesuré	des circulations avec ouverture directe sur l'extérieur	
Surface Aiu		🔍	Observé / mesuré	29.35 m²	
Etat isolation des parois Aiu		🔍	Observé / mesuré	non isolé	
Surface Aue		🔍	Observé / mesuré	5.75 m²	
Etat isolation des parois Aue		🔍	Observé / mesuré	non isolé	
Nature de la menuiserie		🔍	Observé / mesuré	Porte simple en bois	
Type de porte		🔍	Observé / mesuré	Porte opaque pleine	
Présence de joints d'étanchéité		🔍	Observé / mesuré	non	
Positionnement de la menuiserie		🔍	Observé / mesuré	au nu intérieur	
Largeur du dormant menuiserie		🔍	Observé / mesuré	Lp: 5 cm	
<b>Pont Thermique 1</b>		Type de pont thermique	🔍	Observé / mesuré	Mur 1 Ouest / Porte-fenêtre 1 Ouest
		Type isolation	🔍	Observé / mesuré	non isolé
	Longueur du PT	🔍	Observé / mesuré	10.8 m	
	Largeur du dormant menuiserie Lp	🔍	Observé / mesuré	Lp: 5 cm	
	Position menuiseries	🔍	Observé / mesuré	au nu intérieur	
<b>Pont Thermique 2</b>	Type de pont thermique	🔍	Observé / mesuré	Mur 1 Ouest / Fenêtre 1 Ouest	
	Type isolation	🔍	Observé / mesuré	non isolé	
	Longueur du PT	🔍	Observé / mesuré	11.2 m	
	Largeur du dormant menuiserie Lp	🔍	Observé / mesuré	Lp: 5 cm	
	Position menuiseries	🔍	Observé / mesuré	au nu intérieur	
<b>Pont Thermique 3</b>	Type de pont thermique	🔍	Observé / mesuré	Mur 2 Nord / Porte-fenêtre 2 Nord	
	Type isolation	🔍	Observé / mesuré	non isolé	
	Longueur du PT	🔍	Observé / mesuré	5.4 m	

	Largeur du dormant menuiserie Lp	🗨	Observé / mesuré	Lp: 5 cm
	Position menuiseries	🗨	Observé / mesuré	au nu intérieur
	Type de pont thermique	🗨	Observé / mesuré	Mur 2 Nord / Fenêtre 2 Nord
<b>Pont Thermique 4</b>	Type isolation	🗨	Observé / mesuré	non isolé
	Longueur du PT	🗨	Observé / mesuré	5.6 m
	Largeur du dormant menuiserie Lp	🗨	Observé / mesuré	Lp: 5 cm
	Position menuiseries	🗨	Observé / mesuré	au nu intérieur
	Type de pont thermique	🗨	Observé / mesuré	Mur 6 Sud / Fenêtre 3 Sud
	Type isolation	🗨	Observé / mesuré	non isolé
<b>Pont Thermique 5</b>	Longueur du PT	🗨	Observé / mesuré	11.2 m
	Largeur du dormant menuiserie Lp	🗨	Observé / mesuré	Lp: 5 cm
	Position menuiseries	🗨	Observé / mesuré	au nu intérieur
	Type de pont thermique	🗨	Observé / mesuré	Mur 6 Sud / Porte-fenêtre 3 Sud
	Type isolation	🗨	Observé / mesuré	non isolé
	Longueur du PT	🗨	Observé / mesuré	5.4 m
<b>Pont Thermique 6</b>	Largeur du dormant menuiserie Lp	🗨	Observé / mesuré	Lp: 5 cm
	Position menuiseries	🗨	Observé / mesuré	au nu intérieur
	Type PT	🗨	Observé / mesuré	Mur 1 Ouest / Plafond
<b>Pont Thermique 7</b>	Type isolation	🗨	Observé / mesuré	non isolé / non isolé
	Longueur du PT	🗨	Observé / mesuré	9 m
	Type PT	🗨	Observé / mesuré	Mur 1 Ouest / Plancher
	Type isolation	🗨	Observé / mesuré	non isolé / non isolé
<b>Pont Thermique 8</b>	Longueur du PT	🗨	Observé / mesuré	9 m
	Type PT	🗨	Observé / mesuré	Mur 2 Nord / Plafond
<b>Pont Thermique 9</b>	Type isolation	🗨	Observé / mesuré	non isolé / non isolé
	Longueur du PT	🗨	Observé / mesuré	6.5 m
	Type PT	🗨	Observé / mesuré	Mur 2 Nord / Plancher
	Type isolation	🗨	Observé / mesuré	non isolé / non isolé
<b>Pont Thermique 10</b>	Longueur du PT	🗨	Observé / mesuré	6.5 m
	Type PT	🗨	Observé / mesuré	Mur 6 Sud / Plafond
<b>Pont Thermique 11</b>	Type isolation	🗨	Observé / mesuré	non isolé / non isolé
	Longueur du PT	🗨	Observé / mesuré	9 m
	Type PT	🗨	Observé / mesuré	Mur 6 Sud / Plancher
	Type isolation	🗨	Observé / mesuré	non isolé / non isolé
<b>Pont Thermique 12</b>	Longueur du PT	🗨	Observé / mesuré	9 m

## Systemes

Donnée d'entrée		Origine de la donnée	Valeur renseignée	
<b>Ventilation</b>	Type de ventilation	🗨	Observé / mesuré	Ventilation par ouverture des fenêtres
	Façades exposées	🗨	Observé / mesuré	plusieurs
	Logement Traversant	🗨	Observé / mesuré	oui
<b>Chauffage</b>	Type d'installation de chauffage	🗨	Observé / mesuré	Installation de chauffage simple
	Surface chauffée	🗨	Observé / mesuré	64,94 m²
	Nombre de niveaux desservis	🗨	Observé / mesuré	5
	Type générateur	🗨	Observé / mesuré	Gaz Naturel - Chaudière gaz à condensation installée entre 2001 et 2015
	Année installation générateur	🗨	Observé / mesuré	2009
	Energie utilisée	🗨	Observé / mesuré	Gaz Naturel
	Cper (présence d'une ventouse)	🗨	Observé / mesuré	non
	Présence d'une veilleuse	🗨	Observé / mesuré	non
	Chaudière murale	🗨	Observé / mesuré	non

<b>Eau chaude sanitaire</b>	Présence d'une régulation/Ajust, T° Fonctionnement	🔍	Observé / mesuré	oui
	Présence ventilateur / dispositif circulation air dans circuit combustion	🔍	Observé / mesuré	non
	Type émetteur	🔍	Observé / mesuré	Radiateur bitube sans robinet thermostatique
	Température de distribution	🔍	Observé / mesuré	supérieur à 65°C
	Année installation émetteur	🔍	Observé / mesuré	1962 (estimée en fonction de la marque et du modèle)
	Type de chauffage	🔍	Observé / mesuré	central
	Equipement d'intermittence	🔍	Observé / mesuré	Avec intermittence centrale collectif
	Présence comptage	🔍	Observé / mesuré	0
	Nombre de niveaux desservis	🔍	Observé / mesuré	1
	Type générateur	🔍	Observé / mesuré	Electrique - Ballon électrique à accumulation vertical (autres catégorie ou inconnue)
	Année installation générateur	🔍	Observé / mesuré	2010 (estimée en fonction de la marque et du modèle)
	Energie utilisée	🔍	Observé / mesuré	Electrique
	Chaudière murale	🔍	Observé / mesuré	non
	Type de distribution	🔍	Observé / mesuré	production en volume habitable alimentant des pièces contiguës
	Type de production	🔍	Observé / mesuré	accumulation
	Volume de stockage	🔍	Observé / mesuré	150 L

### Références réglementaires utilisées :

Article L134-4-2 du CCH, décret n° 2011-807 du 5 juillet 2011, arrêtés du 31 mars 2021, 8 octobre 2021 et du 17 juin 2021 relatif à la transmission des diagnostics de performance énergétique à l'Agence de l'environnement et de la maîtrise de l'énergie et relatif à l'utilisation réglementaire des logiciels pour l'élaboration des diagnostics de performance énergétique, arrêtés du 16 mars 2023 décret 2020-1610, 2020-1609, 2006-1114, 2008-1175 ; Ordonnance 2005-655 art L271-4 à 6 ; Loi 2004-1334 art L134-1 à 5 ; décret 2006-1147 art R.134-1 à 5 du CCH et loi grenelle 2 n°2010-786 du juillet 2010.

**Informations société :** Ariane Environnement 16 Avenue de Fredy 93250 VILLEMOMBLE  
Tél. : 01.43.81.33.52 - N°SIREN : 452900202 - Compagnie d'assurance : AXA n° 10882805304

### À l'attention du propriétaire du bien au moment de la réalisation du DPE :

Dans le cadre du Règlement général sur la protection des données (RGPD), l'Ademe vous informe que vos données personnelles (Nom-Prénom-Adresse) sont stockées dans la base de données de l'observatoire DPE à des fins de contrôles ou en cas de contestations ou de procédures judiciaires. Ces données sont stockées jusqu'à la date de fin de validité du DPE.

Vous disposez d'un droit d'accès, de rectification, de portabilité, d'effacement ou une limitation du traitement de ces données. Si vous souhaitez faire valoir votre droit, veuillez nous contacter à l'adresse mail indiquée à la page «Contacts» de l'Observatoire DPE (<https://observatoire-dpe.ademe.fr/>).

N°ADEME  
**2493E1260158I**





## Etat de l'Installation Intérieure de Gaz

Numéro de dossier : DNID-SALOU/NOISY-LE-  
Norme méthodologique employée : GRAND/2024/4758  
Date du repérage : AFNOR NF P 45-500 (juillet 2022)  
Heure d'arrivée : 29/03/2024  
Durée du repérage : 08 h 30  
01 h 30

La présente mission consiste à établir l'état de l'installation intérieure de gaz conformément à l'arrêté du 6 avril 2007 modifié, 12 février 2014, 23 février 2018 et du 25 juillet 2022 afin d'évaluer les risques pouvant compromettre la sécurité des personnes, de rendre opérante une clause d'exonération de la garantie du vice caché, en application de l'article 17 de la loi n°2003-08 du 3 janvier 2003, modifié par l'ordonnance n°2005-655 du 8 juin 2005. Cet état de l'installation intérieure de gaz a une durée de validité de 3 ans. En aucun cas, il ne s'agit d'un contrôle de conformité de l'installation vis-à-vis de la réglementation en vigueur.

### A. - Désignation du ou des bâtiments

*Localisation du ou des bâtiments :*

Département : ..... **Seine-Saint-Denis**  
Adresse : ..... **8, allée du Val Fleuri**  
Commune : ..... **93160 NOISY-LE-GRAND**  
**Section cadastrale BD, Parcelle(s) n° 67**  
Désignation et situation du ou des lot(s) de copropriété :  
**Bat. C; Esc. 8; Etage RDC, Lot numéro 71, Cave lot N° 281, Parking lot N° 496**  
Type de bâtiment : ..... **Habitation (partie privative d'immeuble)**  
Nature du gaz distribué : ..... **Gaz naturel**  
Distributeur de gaz : ..... **SO**  
Installation alimentée en gaz : ..... **NON**

### B. - Désignation du propriétaire

*Désignation du propriétaire :*

Nom et prénom : ..... **DNID pour SUCCESSION SALOU Laurent**  
Adresse : ..... **8, allée du Val Fleuri**  
**93160 NOISY-LE-GRAND**

*Si le propriétaire n'est pas le donneur d'ordre :*

Qualité du donneur d'ordre (sur déclaration de l'intéressé) :

**Autre**  
Nom et prénom : ..... **SELARL GWA ILE DE FRANCE EST - Mr CAZALET Maxime**  
Adresse : ..... **14, avenue Aristide Briand**  
**93161 NOISY-LE-GRAND**

*Titulaire du contrat de fourniture de gaz :*

Nom et prénom : .....  
Adresse : .....  
N° de téléphone : .....  
Références : ..... **Numéro du point de comptage estimation (PCE) à 14 chiffres : 1620B130707186**

### C. - Désignation de l'opérateur de diagnostic

*Identité de l'opérateur de diagnostic :*

Nom et prénom : ..... **RIBEIRO Rui**  
Raison sociale et nom de l'entreprise : ..... **Ariane Environnement**  
Adresse : ..... **16 Avenue de Fredy**  
**93250 VILLEMOMBLE**  
Numéro SIRET : ..... **4529002020022**  
Désignation de la compagnie d'assurance : ..... **AXA**  
Numéro de police et date de validité : ..... **10882805304 - 01/01/2024**

Certification de compétence **DTI2094** délivrée par : **DEKRA Certification, le 13/11/2022**  
Norme méthodologique employée : ..... **NF P 45-500 (Juillet 2022)**



### D. - Identification des appareils

Liste des installations intérieures gaz (Genre <sup>(1)</sup> , marque, modèle)	Type <sup>(2)</sup>	Puissance en kW	Localisation	Observations : (anomalie, taux de CO mesuré(s), motif de l'absence ou de l'impossibilité de contrôle pour chaque appareil concerné)
Table de cuisson Inconnue	Non raccordé	Non Visible	Cuisine	Photo : PhGaz001 Fonctionnement : Appareil à l'arrêt <b>Partiellement contrôlé car : Installation non alimentée en gaz</b>

- (1) Cuisinière, table de cuisson, chauffe-eaux, chaudière, radiateur, ....  
(2) Non raccordé – Raccordé – Étanche.

### E. - Anomalies identifiées

Points de contrôle <sup>(3)</sup> (selon la norme)	Anomalies observées (A1 <sup>(4)</sup> , A2 <sup>(5)</sup> , DGI <sup>(6)</sup> , 32c <sup>(7)</sup> )	Libellé des anomalies et recommandations
C.10 - 14 Raccordement en gaz des appareils par tuyaux non rigides	A1	La date limite d'utilisation du tuyau d'alimentation n'est pas lisible ou est dépassée. (Table de cuisson Inconnue)
C.14 - 19.1 Ventilation du local - Amenée d'air	A2	19.a1 : le local équipé ou prévu pour un appareil de cuisson seul n'est pas pourvu d'une amenée d'air ou celle-ci est située à plus de 2 pièces d'intervalle. (Table de cuisson Inconnue) <b>Risque(s) constaté(s) :</b> Risque d'intoxication au monoxyde de carbone (CO) causée par une mauvaise combustion
C.15 - 20.1 Ventilation du local - Sortie d'air	A1	Le local équipé ou prévu pour un appareil d'utilisation n'est pas pourvu de sortie d'air. (Table de cuisson Inconnue)

- (3) Point de contrôle selon la norme utilisée.  
(4) A1 : L'installation présente une anomalie à prendre en compte lors d'une intervention ultérieure sur l'installation  
(5) A2 : L'installation présente une anomalie dont le caractère de gravité ne justifie pas que l'on interrompe aussitôt la fourniture du gaz, mais est suffisamment importante pour que la réparation soit réalisée dans les meilleurs délais.  
(6) DGI : (Danger Grave et Immédiat) L'installation présente une anomalie suffisamment grave pour que l'opérateur de diagnostic interrompe aussitôt l'alimentation en gaz jusqu'à suppression du ou des défauts constituant la source du danger.  
(7) 32c : la chaudière est de type VMC GAZ et l'installation présente une anomalie relative au dispositif de sécurité collective (DSC) qui justifie une intervention auprès du syndic ou du bailleur social par le distributeur de gaz afin de s'assurer de la présence du dispositif, de sa conformité et de son bon fonctionnement.

### F. - Identification des bâtiments et parties du bâtiment (pièces et volumes) n'ayant pu être contrôlés et motifs, et identification des points de contrôles n'ayant pas pu être réalisés :

Néant

Nota : Nous attirons votre attention sur le fait que la responsabilité du donneur d'ordre reste pleinement engagée en cas d'accident ou d'incident sur tout ou partie de l'installation présente dans des bâtiments, parties du bâtiment n'ayant pu être contrôlés.

### G. - Constatations diverses

#### Commentaires :

Certains points de contrôles n'ont pu être contrôlés. De ce fait la responsabilité du donneur d'ordre reste pleinement engagée en cas d'accident ou d'incident ayant pour origine une défaillance de toute ou partie de l'installation n'ayant pu être contrôlée.

- Attestation de contrôle de moins d'un an de la vacuité des conduits de fumées non présentée
- Justificatif d'entretien de moins d'un an de la chaudière non présenté
- Le conduit de raccordement n'est pas visitable
- Au moins un assemblage par raccord mécanique est réalisé au moyen d'un ruban d'étanchéité

#### Documents remis par le donneur d'ordre à l'opérateur de repérage :

Néant

**Observations complémentaires :**  
Néant

## H. - Conclusion

**Conclusion :**

- L'installation ne comporte aucune anomalie.
- L'installation comporte des anomalies de type A1 qui devront être réparées ultérieurement.
- L'installation comporte des anomalies de type A2 qui devront être réparées dans les meilleurs délais.
- L'installation comporte des anomalies de type DGI qui devront être réparées avant remise en service.
- L'installation comporte une anomalie 32c qui devra faire l'objet d'un traitement particulier par le syndic ou le bailleur social sous le contrôle du distributeur de gaz.

## I. - En cas de DGI : actions de l'opérateur de diagnostic

- Fermeture totale avec pose d'une étiquette signalant la condamnation de l'installation de gaz
- ou
- Fermeture partielle avec pose d'une étiquette signalant la condamnation d'un appareil ou d'une partie de l'installation
- Transmission au Distributeur de gaz par courrier des informations suivantes :
  - référence du contrat de fourniture de gaz, du Point de Comptage Estimation, du Point de Livraison ou du numéro de compteur ;
  - codes des anomalies présentant un Danger Grave et Immédiat (DGI).
- Remise au client de la « fiche informative distributeur de gaz » remplie.

## J. - En cas d'anomalie 32c : actions de l'opérateur de diagnostic

- Transmission au Distributeur de gaz par courrier de la référence du contrat de fourniture de gaz, du Point de Comptage Estimation, du Point de Livraison ou du numéro de compteur ;
- Remise au syndic ou au bailleur social de la « fiche informative distributeur de gaz » remplie. ;


**Nota :** *Le présent rapport est établi par une personne dont les compétences sont certifiées par **DEKRA Certification - Immeuble la Boursidière - Porte I - Rue de La Boursidière 92350 LE PLESSIS-ROBINSON (détail sur [www.info-certif.fr](http://www.info-certif.fr))***

Dates de visite et d'établissement de l'état de l'installation gaz :

Visite effectuée le **29/03/2024**.

Fait à **VILLEMOMBLE**, le **29/03/2024**

Par : **RIBEIRO Rui**

**Ariane Environnement**  
SASP CPEF  
16 avenue de Fredy, 93250, Villemomble  
ariane.environnement@hotmail.fr  
RCS BOBIGNY 452 900 202  
CODE NA° 71208

Cachet de l'entreprise

**Ariane Environnement**  
SASP CPEF  
16 avenue de Fredy, 93250, Villemomble  
ariane.environnement@hotmail.fr  
RCS BOBIGNY 452 900 202  
CODE NA° 71208

**Annexe - Photos**



Photo n° PhGaz001  
Localisation : Cuisine  
Table de cuisson Inconnue (Type : Non raccordé)



Photo n° du Compteur Gaz

**Annexe - Règles élémentaires de sécurité et d'usage à respecter (liste non exhaustive)**

Tous les travaux réalisés sur l'installation de gaz du logement, y compris les remplacements d'appareils, doivent faire l'objet de l'établissement d'un certificat de conformité modèle 2, conformément à l'arrêté du 23 février 2018 modifié. Seules les exceptions mentionnées à l'article 21 - 4° de l'arrêté du 23 février 2018 modifié dans le guide « modifications mineures » dispensent de cette obligation.

Les accidents dus aux installations gaz, tout en restant peu nombreux, sont responsables d'un nombre important de victimes. La vétusté des installations, l'absence d'entretien des appareils et certains comportements imprudents sont des facteurs de risque : 98 % des accidents, fuites et explosions sont recensés dans les installations intérieures.

Les intoxications oxycarbonées et les explosions font un grand nombre de victimes qui décèdent ou gardent des séquelles et handicaps à long terme.

Quels sont les moyens de prévention des accidents liés aux installations intérieures gaz ?

Pour prévenir les accidents liés aux installations intérieures gaz, il est nécessaire d'observer quelques règles de base :

- Renouvelez le tuyau de raccordement de la cuisinière ou de la bouteille de gaz régulièrement et dès qu'il est fissuré,
- Faire ramoner les conduits d'évacuation des appareils de chauffage et de cheminée régulièrement,
- Faire entretenir et contrôler régulièrement les installations intérieures de gaz par un professionnel.

Mais il s'agit également d'être vigilant, des gestes simples doivent devenir des automatismes :

- ne pas utiliser les produits aérosols ou les bouteilles de camping-gaz dans un espace confiné, près d'une source de chaleur,

- fermer le robinet d'alimentation de votre cuisinière après chaque usage et vérifiez la date de péremption du tuyau souple de votre cuisinière ou de votre bouteille de gaz,
- assurer une bonne ventilation de votre logement, n'obstruer pas les bouches d'aération,
- sensibiliser les enfants aux principales règles de sécurité des appareils gaz.

Quelle conduite adopter en cas de fuite de gaz ?

Lors d'une fuite de gaz, il faut éviter tout risque d'étincelle qui entraînerait une explosion :

- ne pas allumer la lumière, ni toucher aux interrupteurs, ni aux disjoncteurs,
- ne pas téléphoner de chez vous, que ce soit avec un téléphone fixe ou un portable,
- ne pas prendre l'ascenseur mais les escaliers,
- une fois à l'extérieur, prévenir les secours

Pour aller plus loin : <http://www.developpement-durable.gouv.fr>



## Etat de l'Installation Intérieure d'Electricité

Numéro de dossier : DNID-SALOU/NOISY-LE-GRAND/2024/4758  
Norme méthodologique employée : AFNOR NF C 16-600 (juillet 2017)  
Date du repérage : 29/03/2024  
Heure d'arrivée : 08 h 30  
Durée du repérage : 01 h 30

La présente mission consiste, suivant l'arrêté du 28 septembre 2017 et du 4 avril 2011, à établir un état de l'installation électrique, en vue d'évaluer les risques pouvant porter atteinte à la sécurité des personnes. (Application des articles L. 134-7 du code de la construction et de l'habitation). En aucun cas, il ne s'agit d'un contrôle de conformité de l'installation vis-à-vis de la réglementation en vigueur. Cet état de l'installation intérieure d'électricité a une durée de validité de 3 ans.

### A. - Désignation et description du local d'habitation et de ses dépendances

*Localisation du local d'habitation et de ses dépendances :*

Type d'immeuble : ..... **Appartement**  
Adresse : ..... **8, allée du Val Fleuri**  
Commune : ..... **93160 NOISY-LE-GRAND**  
Département : ..... **Seine-Saint-Denis**  
Référence cadastrale : ..... **Section cadastrale BD, Parcelle(s) n° 67, identifiant fiscal : N/A**

*Désignation et situation du ou des lot(s) de copropriété :*

**Bat. C; Esc. 8; Etage RDC, Lot numéro 71, Cave lot N° 281, Parking lot N° 496**  
Périmètre de repérage : ..... **Ensemble des parties privatives**  
Année de construction : ..... **< 1997**  
Année de l'installation : ..... **1972**  
Distributeur d'électricité : ..... **NC**  
Parties du bien non visitées : ..... **Néant**

### B. - Identification du donneur d'ordre

*Identité du donneur d'ordre :*

Nom et prénom : ..... **SELARL GWA ILE DE FRANCE EST - Mr CAZALET Maxime**  
Adresse : ..... **14, avenue Aristide Briand**  
**93161 NOISY-LE-GRAND**  
Téléphone et adresse internet : . **Non communiqués**  
Qualité du donneur d'ordre (sur déclaration de l'intéressé) : **Autre**

*Propriétaire du local d'habitation et de ses dépendances:*

Nom et prénom : ..... **DNID pour SUCCESSION SALOU Laurent**  
Adresse : ..... **8, allée du Val Fleuri**  
**93160 NOISY-LE-GRAND**

### C. - Identification de l'opérateur ayant réalisé l'intervention et signé le rapport

*Identité de l'opérateur de diagnostic :*

Nom et prénom : ..... **RIBEIRO Rui**  
Raison sociale et nom de l'entreprise : ..... **Ariane Environnement**  
Adresse : ..... **16 Avenue de Fredy**  
**93250 VILLEMOMBLE**  
Numéro SIRET : ..... **4529002020022**  
Désignation de la compagnie d'assurance : **AXA**  
Numéro de police et date de validité : ..... **10882805304 - 01/01/2024**

Le présent rapport est établi par une personne dont les compétences sont certifiées par **DEKRA Certification** le **27/10/2023** jusqu'au **27/10/2030**. (Certification de compétence **DTI2094**)

## D. – Rappel des limites du champ de réalisation de l'état de l'installation intérieure d'électricité

L'état de l'installation intérieure d'électricité porte sur l'ensemble de l'installation intérieure d'électricité à basse tension des locaux à usage d'habitation située en aval de l'appareil général de commande et de protection de cette installation. Il ne concerne pas les matériels d'utilisation amovibles, ni les circuits internes des matériels d'utilisation fixes, destinés à être reliés à l'installation électrique fixe, ni les installations de production ou de stockage par batteries d'énergie électrique du générateur jusqu'au point d'injection au réseau public de distribution d'énergie ou au point de raccordement à l'installation intérieure. Il ne concerne pas non plus les circuits de téléphonie, de télévision, de réseau informatique, de vidéophonie, de centrale d'alarme, etc., lorsqu'ils sont alimentés en régime permanent sous une tension inférieure ou égale à 50 V en courant alternatif et 120 V en courant continu.

L'intervention de l'opérateur réalisant l'état de l'installation intérieure d'électricité ne porte que sur les constituants visibles, visitables, de l'installation au moment du diagnostic. Elle s'effectue sans démontage de l'installation électrique (hormis le démontage des capots des tableaux électriques lorsque cela est possible) ni destruction des isolants des câbles.

Des éléments dangereux de l'installation intérieure d'électricité peuvent ne pas être repérés, notamment :

- les parties de l'installation électrique non visibles (incorporées dans le gros œuvre ou le second œuvre ou masquées par du mobilier) ou nécessitant un démontage ou une détérioration pour pouvoir y accéder (boîtes de connexion, conduits, plinthes, goulottes, huisseries, éléments chauffants incorporés dans la maçonnerie, luminaires des piscines plus particulièrement) ;
- les parties non visibles ou non accessibles des tableaux électriques après démontage de leur capot ;
- inadéquation entre le courant assigné (calibre) des dispositifs de protection contre les surintensités et la section des conducteurs sur toute la longueur des circuits ;

## E. – Synthèse de l'état de l'installation intérieure d'électricité

### E.1. Anomalies et/ou constatations diverses relevées

- L'installation intérieure d'électricité ne comporte **aucune anomalie** et ne fait pas l'objet de constatations diverses.
- L'installation intérieure d'électricité ne comporte **aucune anomalie**, mais fait l'objet de **constatations diverses**.
- L'installation intérieure d'électricité **comporte une ou des anomalies**. Il est recommandé au propriétaire de les supprimer en consultant dans les meilleurs délais un installateur électricien qualifié afin d'éliminer les dangers qu'elle(s) présente(nt). L'installation ne fait pas l'objet de constatations diverses.
- L'installation intérieure d'électricité **comporte une ou des anomalies**. Il est recommandé au propriétaire de les supprimer en consultant dans les meilleurs délais un installateur électricien qualifié afin d'éliminer les dangers qu'elle(s) présente(nt). L'installation fait également l'objet de **constatations diverses**.





### E.2. Les domaines faisant l'objet d'anomalies sont :



- 1. L'appareil général de commande et de protection et de son accessibilité.
- 2. La protection différentielle à l'origine de l'installation électrique et sa sensibilité appropriée aux conditions de mise à la terre.
- 3. La prise de terre et l'installation de mise à la terre.
- 4. La protection contre les surintensités adaptée à la section des conducteurs, sur chaque circuit.
- 5. La liaison équipotentielle dans les locaux contenant une baignoire ou une douche.
- 6. Les règles liées aux zones dans les locaux contenant une baignoire ou une douche.
- 7. Des matériels électriques présentant des risques de contacts directs.
- 8.1 Des matériels électriques vétustes, inadaptés à l'usage.
- 8.2 Des conducteurs non protégés mécaniquement.
- 9. Des appareils d'utilisation situés dans les parties communes et alimentés depuis la partie privative ou des appareils d'utilisation situés dans la partie privative et alimentés depuis les parties communes.
- 10. La piscine privée ou le bassin de fontaine.

### E.3. Les constatations diverses concernent :

- Des installations, parties d'installations ou spécificités non couvertes par le présent diagnostic.
- Des points de contrôle n'ayant pu être vérifiés.
- Des constatations concernant l'installation électrique et/ou son environnement.

F. - Anomalies identifiées

N° Article (1)	Libellé et localisation (*) des anomalies	N° Article (2)	Libellé des mesures compensatoires (3) correctement mises en œuvre	Photos
B3.3.6 a1	Au moins un socle de prise de courant ne comporte pas de broche de terre.			
B3.3.6 a2	Au moins un socle de prise de courant comporte une broche de terre non reliée à la terre. <b>Remarques :</b> (Chambre1)			
B3.3.6 a3	Au moins un circuit (n'alimentant pas des socles de prises de courant) n'est pas relié à la terre. <b>Remarques :</b> (SdB)			
B6.3.1 a	Local contenant une baignoire ou une douche : l'installation électrique ne répond pas aux prescriptions particulières appliquées à ce local (adéquation entre l'emplacement où est installé le matériel électrique et les caractéristiques de ce dernier – respect des règles de protection contre les chocs électriques liées aux zones). <b>Remarques :</b> (SdB)			
B7.3 a	L'Enveloppe d'au moins un matériel est manquante ou détériorée.			
B7.3 d	L'installation électrique comporte au moins une connexion avec une partie active nue sous tension accessible. <b>Remarques :</b> Présence de connexion de matériel électrique présentant des parties actives nues sous tension ; <b>Faire intervenir un électricien qualifié afin de remplacer les matériels présentant des parties actives nues sous tension (SdB)</b>			
B8.3 a	L'installation comporte au moins un matériel électrique vétuste. <b>Remarques :</b> Présence de matériel électrique vétuste (douilles, interrupteurs, socles de prise...) ; <b>Faire intervenir un électricien qualifié afin de remplacer les matériels électriques vétustes</b>			

N° Article (1)	Libellé et localisation (*) des anomalies	N° Article (2)	Libellé des mesures compensatoires (3) correctement mises en œuvre	Photos
B8.3 b	L'installation comporte au moins un matériel électrique inadapté à l'usage. <b>Remarques :</b> Présence de matériel électrique inadapté à l'usage ; <b>Faire intervenir un électricien qualifié afin de remplacer les matériels inadaptés par du matériel autorisé</b>			
B8.3 e	Au moins un conducteur isolé n'est pas placé sur toute sa longueur dans un conduit, une goulotte ou une plinthe ou une huisserie, en matière isolante ou métallique, jusqu'à sa pénétration dans le matériel électrique qu'il alimente. <b>Remarques :</b> Présence de conducteurs électriques non protégés mécaniquement ; Faire intervenir un électricien qualifié afin d'installer des protections mécanique sur les conducteurs non protégés Faire intervenir un électricien qualifié afin d'installer des protections mécanique sur les conducteurs non protégés (Cuisine)			

(1) Référence des anomalies selon la norme ou la spécification technique utilisée.

(2) Référence des mesures compensatoires selon la norme ou la spécification technique utilisée.

(3) Une mesure compensatoire est une mesure qui permet de limiter un risque de choc électrique lorsque les règles fondamentales de sécurité ne peuvent s'appliquer pleinement pour des raisons soit économiques, soit techniques, soit administratives. Le numéro d'article et le libellé de la mesure compensatoire sont indiqués en regard de l'anomalie concernée.

(\*) Avertissement : la localisation des anomalies n'est pas exhaustive. Il est admis que l'opérateur de diagnostic ne procède à la localisation que d'une anomalie par point de contrôle. Toutefois, cet avertissement ne concerne pas le test de déclenchement des dispositifs différentiels.

### G.1. – Informations complémentaires

Article (1)	Libellé des informations
B11 a1	L'ensemble de l'installation électrique est protégé par au moins un dispositif différentiel à haute sensibilité inf. ou égal à 30 mA.
B11 b2	Au moins un socle de prise de courant n'est pas de type à obturateur.
B11 c2	Au moins un socle de prise de courant ne possède pas un puits de 15 mm.

(1) Référence des informations complémentaires selon la norme ou la spécification technique utilisée.

### G.2. – Constatations diverses

Certains points de contrôles n'ont pu être effectués. De ce fait la responsabilité du propriétaire reste pleinement engagée en cas d'accident ou d'incident ayant pour origine une défaillance de toute ou partie de l'installation n'ayant pu être contrôlée

#### Constatation type E1. – Installations, partie d'installation ou spécificités non couvertes

E1 d) le logement étant situé dans un immeuble collectif d'habitation :

- L'installation de mise à la terre située dans les parties communes de l'immeuble collectif d'habitation (prise de terre, conducteur de terre, borne ou barrette principale de terre, liaison équipotentielle principale, conducteur



principal de protection et la ou les dérivation(s) éventuelle(s) de terre situées en parties communes de l'immeuble d'habitation) : plus précisément, il n'a pas été contrôlé son existence ni ses caractéristiques

- Les parties d'installation électrique situées dans les parties communes alimentant les matériels d'utilisation placés dans la partie privative : plus précisément, il n'a pas été contrôlé l'état, l'existence de l'ensemble des mesures de protection contre les contacts indirects et surintensités appropriées

**Constatation type E2. – Points de contrôle du diagnostic n'ayant pu être vérifiés**

N° Article (1)	Libellé des points de contrôle n'ayant pu être vérifiés selon norme NF C 16-600 – Annexe C	Motifs
B1.3 c	B1 - Appareil général de commande et de protection Article : Assure la coupure de l'ensemble de l'installation	L'installation n'était pas alimentée en électricité le jour de la visite.
B2.3.1 c	B2 - Dispositifs de protection différentielle (DDR) Article : Protection de l'ensemble de l'installation	L'installation n'était pas alimentée en électricité le jour de la visite.
B2.3.1 h	B2 - Dispositifs de protection différentielle (DDR) Article : Déclenche, lors de l'essai de fonctionnement, pour un courant de défaut au plus égal à son courant différentiel-résiduel assigné (sensibilité)	L'installation n'était pas alimentée en électricité le jour de la visite.
B2.3.1 i	B2 - Dispositifs de protection différentielle (DDR) Article : Déclenche par action sur le bouton test quand ce dernier est présent	L'installation n'était pas alimentée en électricité le jour de la visite.
B3.3.1 d	B3 - Prise de terre et installation de mise à la terre Article : Valeur de la résistance de la prise de terre adaptée au( x) dispositif(s) différentiel(s)	Installation non alimentée
B3.3.4 d	B3 - Prise de terre et installation de mise à la terre Article : Qualité satisfaisante des connexions visibles du conducteur de liaison équipotentielle principale sur éléments conducteurs	Non visible
B3.3.5 a2	B3 - Prise de terre et installation de mise à la terre Article : Présence d'une dérivation Ind. de Terre	TBE non démontable
B3.3.5 b2	B3 - Prise de terre et installation de mise à la terre Article : Section satisfaisante de la dérivation Ind. de Terre visible en PP	TBE non démontable
B3.3.5 d	B3 - Prise de terre et installation de mise à la terre Article : Continuité satisfaisante du conducteur principal de protection	Le tableau électrique est manifestement non démontable : son capot, s'il est déposé, risque de ne plus pouvoir être remonté sans dommage. Démontage non autorisé
B3.3.6.1 Mesure	B3 - Prise de terre et installation de mise à la terre Article : compensatoire correctement mise en œuvre, en l'absence de conducteur de protection dans les circuits	Non autorisé
B4.3 a1	B4 - Dispositif de protection contre les surintensités adapté à la section des conducteurs sur chaque circuit Article : Présence d'une protection contre les surintensités à l'origine de chaque circuit	Le tableau électrique est manifestement non démontable : son capot, s'il est déposé, risque de ne plus pouvoir être remonté sans dommage. Démontage non autorisé
B4.3 a2	B4 - Dispositif de protection contre les surintensités adapté à la section des conducteurs sur chaque circuit Article : Tous les dispositifs de protection contre les surintensités sont placés sur les conducteurs de phase.	Le tableau électrique est manifestement non démontable : son capot, s'il est déposé, risque de ne plus pouvoir être remonté sans dommage. Démontage non autorisé

N° Article (1)	Libellé des points de contrôle n'ayant pu être vérifiés selon norme NF C 16-600 – Annexe C	Motifs
B4.3 c	B4 - Dispositif de protection contre les surintensités adapté à la section des conducteurs sur chaque circuit Article : Conducteurs de phase regroupés sous la même protection contre les surintensités en présence de conducteur neutre commun à plusieurs circuits	Le tableau électrique est manifestement non démontable : son capot, s'il est déposé, risque de ne plus pouvoir être remonté sans dommage. Démontage non autorisé
B4.3 e	B4 - Dispositif de protection contre les surintensités adapté à la section des conducteurs sur chaque circuit Article : Courant assigné (calibre) de la protection contre les surintensités de chaque circuit adapté à la section des conducteurs	Le tableau électrique est manifestement non démontable : son capot, s'il est déposé, risque de ne plus pouvoir être remonté sans dommage. Démontage non autorisé
B4.3 f1	B4 - Dispositif de protection contre les surintensités adapté à la section des conducteurs sur chaque circuit Article : Section des conducteurs de la canalisation alimentant le tableau de répartition adaptée au courant de réglage du disjoncteur de branchement	Le tableau électrique est manifestement non démontable : son capot, s'il est déposé, risque de ne plus pouvoir être remonté sans dommage. Démontage non autorisé
B4.3 f2	B4 - Dispositif de protection contre les surintensités adapté à la section des conducteurs sur chaque circuit Article : Section des conducteurs d'alimentation en adéquation avec le courant assigné du DP placé en amont.	Le tableau électrique est manifestement non démontable : son capot, s'il est déposé, risque de ne plus pouvoir être remonté sans dommage. Démontage non autorisé
B4.3 f3	B4 - Dispositif de protection contre les surintensités adapté à la section des conducteurs sur chaque circuit Article : Section des conducteurs de pontage en adéquation avec le courant de réglage du disjoncteur de branchement.	Le tableau électrique est manifestement non démontable : son capot, s'il est déposé, risque de ne plus pouvoir être remonté sans dommage. Démontage non autorisé
B5.3 a	B5 - Liaison équipotentielle supplémentaire (LES) dans chaque local contenant une baignoire ou une douche Article : Continuité satisfaisante de la liaison équipotentielle supplémentaire.	Le tableau électrique est manifestement non démontable : son capot, s'il est déposé, risque de ne plus pouvoir être remonté sans dommage. Démontage non autorisé
B5.3 b	B5 - Liaison équipotentielle supplémentaire (LES) dans chaque local contenant une baignoire ou une douche Article : Section satisfaisante de la partie visible du conducteur de liaison équipotentielle supplémentaire	Non visible
B5.3 d	B5 - Liaison équipotentielle supplémentaire (LES) dans chaque local contenant une baignoire ou une douche Article : Qualité satisfaisante des connexions du conducteur de la liaison équipotentielle supplémentaire aux éléments conducteurs et masses	Non visible

(1) Référence des constatations diverses selon la norme ou la spécification technique utilisée.

**Constatation type E3. - Constatations concernant l'installation électrique et/ou son environnement**

Néant

H. – Identification des parties du bien (pièces et emplacements) n'ayant pu être visitées et justification :

**Néant**

*Nota : Le présent rapport est établi par une personne dont les compétences sont certifiées par **DEKRA Certification - Immeuble la Boursidière - Porte I - Rue de La Boursidière 92350 LE PLESSIS-ROBINSON (détail sur [www.info-certif.fr](http://www.info-certif.fr))***

Dates de visite et d'établissement de l'état :  
Visite effectuée le : **29/03/2024**  
Etat rédigé à **VILLEMOMBLE**, le **29/03/2024**

**Par : RIBEIRO Rui**

**Ariane Environnement**  
SARL CPEF  
16 avenue de Fredy, 92350, Villemomble  
ariane.environnement@hotmail.fr  
RCS BOBIGNY : 452 900 202  
CODE NA° : 7120B

Cachet de l'entreprise

**Ariane Environnement**  
SARL CPEF  
16 avenue de Fredy, 92350, Villemomble  
ariane.environnement@hotmail.fr  
RCS BOBIGNY : 452 900 202  
CODE NA° : 7120B

I. - Objectif des dispositions et description des risques encourus en fonction des anomalies identifiées

Correspondance avec le domaine d'anomalies (1)	Objectif des dispositions et description des risques encourus
<b>B.1</b>	<b>Appareil général de commande et de protection</b> : Cet appareil, accessible à l'intérieur du logement, permet d'interrompre, en cas d'urgence, en un lieu unique, connu et accessible, la totalité de la fourniture de l'alimentation électrique. Son absence, son inaccessibilité ou un appareil inadapté ne permet pas d'assurer cette fonction de coupure en cas de danger (risque d'électrisation, voire d'électrocution), d'incendie ou d'intervention sur l'installation électrique.
<b>B.2</b>	<b>Protection différentielle à l'origine de l'installation</b> : Ce dispositif permet de protéger les personnes contre les risques de choc électrique lors d'un défaut d'isolement sur un matériel électrique. Son absence ou son mauvais fonctionnement peut être la cause d'une électrisation, voire d'une électrocution.
<b>B.3</b>	<b>Prise de terre et installation de mise à la terre</b> : Ces éléments permettent, lors d'un défaut d'isolement sur un matériel électrique, de dévier à la terre le courant de défaut dangereux qui en résulte. L'absence de ces éléments ou leur inexistence partielle peut être la cause d'une électrisation, voire d'une électrocution.
<b>B.4</b>	<b>Protection contre les surintensités</b> : Les disjoncteurs divisionnaires ou coupe-circuits à cartouche fusible, à l'origine de chaque circuit, permettent de protéger les conducteurs et câbles électriques contre les échauffements anormaux dus aux surcharges ou courts-circuits. L'absence de ces dispositifs de protection ou leur calibre trop élevé peut être à l'origine d'incendies.
<b>B.5</b>	<b>Liaison équipotentielle dans les locaux contenant une baignoire ou une douche</b> : Elle permet d'éviter, lors d'un défaut, que le corps humain ne soit traversé par un courant électrique dangereux. Son absence privilégie, en cas de défaut, l'écoulement du courant électrique par le corps humain, ce qui peut être la cause d'une électrisation, voire d'une électrocution.
<b>B.6</b>	<b>Règles liées aux zones dans les locaux contenant une baignoire ou une douche</b> : Les règles de mise en œuvre de l'installation électrique à l'intérieur de tels locaux permettent de limiter le risque de chocs électriques, du fait de la réduction de la résistance électrique du corps humain lorsque celui-ci est mouillé ou immergé. Le non-respect de celles-ci peut être la cause d'une électrisation, voire d'une électrocution.
<b>B.7</b>	<b>Matériels électriques présentant des risques de contact direct</b> : Les matériels électriques dont des parties nues sous tension sont accessibles (matériels électriques anciens, fils électriques dénudés, bornes de connexion non placées dans une boîte équipée d'un couvercle, matériels électriques cassés...) présentent d'importants risques d'électrisation, voire d'électrocution.
<b>B.8</b>	<b>Matériels électriques vétustes ou inadaptés à l'usage</b> : Ces matériels électriques, lorsqu'ils sont trop anciens, n'assurent pas une protection satisfaisante contre l'accès aux parties nues sous tension ou ne possèdent plus un niveau d'isolement suffisant. Lorsqu'ils ne sont pas adaptés à l'usage que l'on veut en faire, ils deviennent très dangereux lors de leur utilisation. Dans les deux cas, ces matériels présentent d'importants risques d'électrisation, voire d'électrocution.
<b>B.9</b>	<b>Appareils d'utilisation situés dans des parties communes et alimentés depuis les parties privatives</b> : Lorsque l'installation électrique issue de la partie privative n'est pas mise en œuvre correctement, le contact d'une personne avec la masse d'un matériel électrique en défaut ou une partie active sous tension peut être la cause d'électrisation, voire d'électrocution.
<b>B.10</b>	<b>Piscine privée ou bassin de fontaine</b> : Les règles de mise en œuvre de l'installation électrique et des équipements associés à la piscine ou au bassin de fontaine permettent de limiter le risque de chocs électriques, du fait de la réduction de la résistance électrique du corps humain lorsque celui-ci est mouillé ou immergé. Le non-respect de celles-ci peut être la cause d'une électrisation, voire d'une électrocution.




(1) Référence des anomalies selon la norme ou spécification technique utilisée.





J. - Informations complémentaires

Correspondance avec le groupe d'informations (1)	Objectif des dispositions et description des risques encourus
<b>B.11</b>	<b>Dispositif(s) différentiel(s) à haute sensibilité protégeant l'ensemble de l'installation électrique</b> : L'objectif est d'assurer rapidement la coupure du courant de l'installation électrique ou du circuit concerné, dès l'apparition d'un courant de défaut même de faible valeur. C'est le cas notamment lors de la défaillance occasionnelle (telle que l'usure normale ou anormale des matériels, l'imprudence ou le défaut d'entretien, la rupture du conducteur de mise à la terre d'un matériel électrique ) des mesures classiques de protection contre les risques d'électrisation, voire d'électrocution. <b>Socles de prise de courant de type à obturateurs</b> : Socles de prise de courant de type à obturateurs : l'objectif est d'éviter l'introduction, en particulier par un enfant, d'un objet dans une alvéole d'un socle de prise de courant sous tension pouvant entraîner des brûlures graves et/ ou l'électrisation, voire l'électrocution. <b>Socles de prise de courant de type à puits</b> : La présence d'un puits au niveau d'un socle de prise de courant évite le risque d'électrisation, voire d'électrocution, au moment de l'introduction des fiche mâles non isolées d'un cordon d'alimentation.

(1) Référence des informations complémentaires selon la norme ou spécification technique utilisée.

Annexe - Photos

		<p>Photo du Compteur électrique Localisation : Photo du tableau</p>
		<p>Photo PhEle001 Libellé de l'anomalie : B8.3 e Au moins un conducteur isolé n'est pas placé sur toute sa longueur dans un conduit, une goulotte ou une plinthe ou une huisserie, en matière isolante ou métallique, jusqu'à sa pénétration dans le matériel électrique qu'il alimente. Remarques : Présence de conducteurs électriques non protégés mécaniquement ; Faire intervenir un électricien qualifié afin d'installer des protections mécanique sur les conducteurs non protégés Faire intervenir un électricien qualifié afin d'installer des protections mécanique sur les conducteurs non protégés (Cuisine)</p>
		<p>Photo PhEle002 Libellé de l'anomalie : B7.3 d L'installation électrique comporte au moins une connexion avec une partie active nue sous tension accessible. Remarques : Présence de connexion de matériel électrique présentant des parties actives nues sous tension ; Faire intervenir un électricien qualifié afin de remplacer les matériels présentant des parties actives nues sous tension (SdB)</p>

	<p>Photo PhEle003 Libellé de l'anomalie : B8.3 b L'installation comporte au moins un matériel électrique inadapté à l'usage. Remarques : Présence de matériel électrique inadapté à l'usage ; Faire intervenir un électricien qualifié afin de remplacer les matériels inadaptés par du matériel autorisé</p>
	<p>Photo PhEle004 Libellé de l'anomalie : B6.3.1 a Local contenant une baignoire ou une douche : l'installation électrique ne répond pas aux prescriptions particulières appliquées à ce local (adéquation entre l'emplacement où est installé le matériel électrique et les caractéristiques de ce dernier - respect des règles de protection contre les chocs électriques liées aux zones). Remarques : (SdB)</p>
	<p>Photo PhEle005 Libellé de l'anomalie : B3.3.6 a2 Au moins un socle de prise de courant comporte une broche de terre non reliée à la terre. Remarques : (Chambre1)</p>
	<p>Photo PhEle006 Libellé de l'anomalie : B3.3.6 a3 Au moins un circuit (n'alimentant pas des socles de prises de courant) n'est pas relié à la terre. Remarques : (SdB)</p>

Recommandations relevant du devoir de conseil de professionnel

Néant

Règles élémentaires de sécurité et d'usage à respecter (liste non exhaustive)

L'électricité constitue un danger invisible, inodore et silencieux et c'est pourquoi il faut être vigilant quant aux risques qu'elle occasionne (incendie, électrisation, électrocution). Restez toujours attentif à votre installation électrique, vérifiez qu'elle soit et reste en bon état.

Pour limiter les risques, il existe des moyens de prévention simples :

- Ne jamais manipuler une prise ou un fil électrique avec des mains humides
- Ne jamais tirer sur un fil électrique pour le débrancher
- Débrancher un appareil électrique avant de le nettoyer
- Ne jamais toucher les fiches métalliques d'une prise de courant
- Ne jamais manipuler un objet électrique sur un sol humide ou mouillé



ATTESTATION SUR L'HONNEUR réalisée pour le dossier n° **DNID-SALOU/NOISY-LE-GRAND/2024/4758** relatif à l'immeuble bâti visité situé au : 8, allée du Val Fleuri 93160 NOISY-LE-GRAND.

Je soussigné, **RIBEIRO Rui**, technicien diagnostiqueur pour la société **Ariane Environnement** atteste sur l'honneur être en situation régulière au regard de l'article L.271-6 du Code de la Construction, à savoir :

- Disposer des compétences requises pour effectuer les états, constats et diagnostics composant le dossier, ainsi qu'en atteste mes certifications de compétences :

Prestations	Nom du diagnostiqueur	Entreprise de certification	N° Certification	Echéance certif
Amiante	RIBEIRO Rui	DEKRA Certification	DTI2094	23/07/2029 (Date d'obtention : 24/07/2022)
DPE	RIBEIRO Rui	DEKRA Certification	DTI2094	12/12/2029 (Date d'obtention : 13/12/2022)
Gaz	RIBEIRO Rui	DEKRA Certification	DTI2094	12/11/2029 (Date d'obtention : 13/11/2022)
Electricité	RIBEIRO Rui	DEKRA Certification	DTI2094	27/10/2030 (Date d'obtention : 27/10/2023)
Plomb	RIBEIRO Rui	DEKRA Certification	DTI2094	13/11/2029 (Date d'obtention : 14/11/2022)
Termites	RIBEIRO Rui	DEKRA Certification	DTI2094	12/12/2029 (Date d'obtention : 13/12/2022)
Audit Energetique	RIBEIRO Rui	DEKRA Certification	AE2094	28/02/2025 (Date d'obtention : 01/01/2024)

- Avoir souscrit à une assurance (AXA n° 10882805304 valable jusqu'au 01/01/2024) permettant de couvrir les conséquences d'un engagement de ma responsabilité en raison de mes interventions.
- N'avoir aucun lien de nature à porter atteinte à mon impartialité et à mon indépendance ni avec le propriétaire ou son mandataire, ni avec une entreprise pouvant réaliser des travaux sur les ouvrages, installations ou équipements pour lesquels il m'est demandé d'établir les états, constats et diagnostics composant le dossier.
- Disposer d'une organisation et des moyens (en matériel et en personnel) appropriés pour effectuer les états, constats et diagnostics composant le dossier.

Fait à **VILLEMOMBLE**, le **29/03/2024**

Signature de l'opérateur de diagnostics :



**Article L271-6 du Code de la Construction et de l'habitation**

« Les documents prévus aux 1° à 4° et au 6° de l'article L. 271-4 sont établis par une personne présentant des garanties de compétence et disposant d'une organisation et de moyens appropriés. Cette personne est tenue de souscrire une assurance permettant de couvrir les conséquences d'un engagement de sa responsabilité en raison de ses interventions. Elle ne doit avoir aucun lien de nature à porter atteinte à son impartialité et à son indépendance ni avec le propriétaire ou son mandataire qui fait appel à elle, ni avec une entreprise pouvant réaliser des travaux sur les ouvrages, installations ou équipements pour lesquels il lui est demandé d'établir l'un des documents mentionnés au premier alinéa. Un décret en Conseil d'Etat définit les conditions et modalités d'application du présent article. »

**Article L271-3 du Code de la Construction et de l'habitation**

« Lorsque le propriétaire charge une personne d'établir un dossier de diagnostic technique, celle-ci lui remet un document par lequel elle atteste sur l'honneur qu'elle est en situation régulière au regard des articles L.271-6 et qu'elle dispose des moyens en matériel et en personnel nécessaires à l'établissement des états, constats et diagnostics composant le dossier. »



## Votre Assurance

▶ RCE PRESTATAIRES



Assurance et Banque

ATTESTATION

SARL ARIANE ENVIRONNEMENT  
16 AV DE FREDY  
93250 VILLEMOMBLE FR

## AGENT

M.MENDIELA EIRL ET A.PIRES EIRL  
2 ALLEE DE COUBRON  
93390 CLICHY SOUS BOIS

**Tél : 0143021395**

Fax : 01 43 01 84 46

Email : AGENCE.CLICHYSB@AXA.FR

Portefeuille : 0093016144

## Vos références :

**Contrat n° 10882805304**

Client n° 3962959404

AXA France IARD, atteste que :

**SARL ARIANE ENVIRONNEMENT  
16 AV DE FREDY  
93250 VILLEMOMBLE**

est titulaire d'un contrat d'assurance **N° 10882805304** ayant pris effet le **01/04/2023** garantissant l'activité suivante :

DIAGNOSTICS TECHNIQUES IMMOBILIERS :

- Assainissement autonome - collectif
- Contrôle périodique amiante
- Diagnostic Accessibilité
- Diagnostic Technique Global (article L.731-1 du code de la construction et de l'habitation)
- Diagnostic amiante avant travaux/ démolition
- Diagnostic amiante avant vente
- Diagnostic de performance énergétique
- DRIP- Diagnostic de risque d'intoxication au plomb
- Diagnostic gaz
- Diagnostic légionellose
- Loi boutin
- Diagnostic monoxyde de carbone
- Diagnostic radon
- Diagnostic sécurité piscine
- Diagnostic sécurité piscine
- Diagnostic technique SRU
- Diagnostic termites
- Dossier technique amiante
- Etat de l'installation intérieure de l'électricité
- Etat des lieux
- Etat des risque et pollutions
- Etat parasitaire
- Evaluation valeur vénale et locative

## **AXA France IARD SA**

Société anonyme au capital de 214 799 030 Euros

Siège social : 313, Terrasses de l'Arche - 92727 Nanterre Cedex 722 057 460 R.C.S. Nanterre

Entreprise régie par le Code des assurances - TVA intracommunautaire n° FR 14 722 057 460

Opérations d'assurances exonérées de TVA - art. 261-C CGI - sauf pour les garanties portées par AXA Assistance

- Exposition au plomb (CREP)
- Loi Carrez
- Millièmes
- Prêt conventionné : normes d'habitabilité
- Recherche de métaux lourds
- Recherche de plomb avant travaux/ Démolition
- Risques naturels et technologiques
- Diagnostic acoustique
- Diagnostic de la qualité de l'air intérieur dans les locaux
- Diagnostic humidité
- Vérification des équipements et installations incendie
- Infiltrométrie
- Thermographie infrarouge
- Attestation de prise en compte de la réglementation thermique
- Vérification de la conformité du logement aux normes de décence
- Audit énergétique à destination uniquement des monopropriétés (maisons individuelles ou d'un immeuble collectif à usage d'habitation détenu par un unique propriétaire)

La présente attestation ne peut engager l'Assureur au-delà des limites et conditions du contrat auquel elle se réfère.

La présente attestation est valable pour la période du **01/01/2024** au **01/01/2025** sous réserve des possibilités de suspension ou de résiliation en cours d'année d'assurance pour les cas prévus par le Code des Assurances ou le contrat.

Fait à CLICHY SOUS BOIS le 11 janvier 2024  
Pour la société :



**AXA France IARD SA**

Société anonyme au capital de 214 799 030 Euros  
Siège social : 313, Terrasses de l'Arche - 92727 Nanterre Cedex 722 057 460 R.C.S, Nanterre  
Entreprise régie par le Code des assurances - TVA intracommunautaire n° FR 14 722 057 460  
Opérations d'assurances exonérées de TVA - art. 261-C CGI - sauf pour les garanties portées par AXA Assistance

NATURE DES GARANTIES	LIMITES DES GARANTIES
<p>Tous dommages corporels, matériels et immatériels consécutifs confondus (autres que ceux visés au paragraphe « Autres garanties » ci-après)</p> <p><b>Dont :</b></p> <ul style="list-style-type: none"> <li>• <b>Dommages corporels</b></li> <li>• <b>Dommages matériels et immatériels consécutifs confondus</b></li> <li>• <b>Dommages immatériels non consécutifs</b></li> <li>• <b>Dommages aux biens confiés</b></li> </ul>	<p><b>9 000 000 € par année</b> d'assurance</p> <p><b>9 000 000 € par année</b> d'assurance</p> <p><b>1 200 000 € par année</b> d'assurance</p> <p><b>150 000 €</b> par année d'assurance</p> <p><b>150 000 €</b> par sinistre</p>
<b>Autres garanties :</b>	
<b>Tous dommages relevant d'une obligation d'assurance</b>	<b>500 000 €</b> par année d'assurance dont <b>300 000 €</b> par sinistre
<p><b>Les risques environnementaux</b> (Article 3.4 des conditions générales) :</p> <p><b>Atteinte à l'environnement accidentelle tous dommages confondus dont :</b></p> <p>Le préjudice écologique (y compris les frais de prévention) et responsabilité environnementale</p>	<p><b>1.000.000 €</b> par année d'assurance</p> <p><b>100.000 €</b> par année d'assurance</p>

**AXA France IARD SA**

Société anonyme au capital de 214 799 030 Euros  
Siège social : 313, Terrasses de l'Arche - 92727 Nanterre Cedex 722 057 460 R.C.S. Nanterre  
Entreprise régie par le Code des assurances - TVA intracommunautaire n° FR 14 722 057 460  
Opérations d'assurances exonérées de TVA - art. 261-C CGI - sauf pour les garanties portées par AXA Assistance

# CERTIFICAT

D E C O M P E T E N C E S

## Diagnosticueur immobilier certifié

DEKRA Certification certifie que Monsieur

**Rui RIBEIRO**

est titulaire du certificat de compétences N°DTI2094 pour :

**Constat de risque d'exposition au plomb du 14/11/2022 au 13/11/2029**

Arrêté du 24 décembre 2021 définissant les critères de certification des opérateurs de diagnostic technique et des organismes de formation et d'accréditation des organismes de certification

**Diagnostic amiante sans mention du 24/07/2022 au 23/07/2029**

Arrêté du 24 décembre 2021 définissant les critères de certification des opérateurs de diagnostic technique et des organismes de formation et d'accréditation des organismes de certification

**Diagnostic amiante avec mention du 24/07/2022 au 23/07/2029**

Arrêté du 24 décembre 2021 définissant les critères de certification des opérateurs de diagnostic technique et des organismes de formation et d'accréditation des organismes de certification

**Etat relatif à la présence de termites (France Métropolitaine) du 13/12/2022 au 12/12/2029**

Arrêté du 24 décembre 2021 définissant les critères de certification des opérateurs de diagnostic technique et des organismes de formation et d'accréditation des organismes de certification

**Diagnostic de performance énergétique du 13/12/2022 au 12/12/2029**

Arrêté du 24 décembre 2021 définissant les critères de certification des opérateurs de diagnostic technique et des organismes de formation et d'accréditation des organismes de certification

**Diagnostic de performance énergétique tous types de bâtiments du 13/12/2022 au 12/12/2029**

Arrêté du 24 décembre 2021 définissant les critères de certification des opérateurs de diagnostic technique et des organismes de formation et d'accréditation des organismes de certification

**Etat de l'installation intérieure de gaz du 13/11/2022 au 12/11/2029**

Arrêté du 24 décembre 2021 définissant les critères de certification des opérateurs de diagnostic technique et des organismes de formation et d'accréditation des organismes de certification

**Etat de l'installation intérieure d'électricité du 28/10/2023 au 27/10/2030**

Arrêté du 24 décembre 2021 définissant les critères de certification des opérateurs de diagnostic technique et des organismes de formation et d'accréditation des organismes de certification

Ces compétences répondent aux exigences de compétences définies en vertu du code de la construction et de l'habitation (art. L.271-4 et suivants, R.271-1 et suivants ainsi que leurs arrêtés d'application) pour les diagnostics réglementaires. La preuve de conformité a été apportée par l'évaluation de certification. Ce certificat est valable à condition que les résultats des divers audits de surveillance soient pleinement satisfaisants.

Yvan MAINGUY  
Directeur Général Le Plessis-Robinson, le 30/10/2023



Accréditation n° 4-0081  
Portée disponible  
sur [www.cofrac.fr](http://www.cofrac.fr)

Le non-respect des clauses contractuelles peut rendre ce certificat invalide

## Prorogation de la durée de validité de l'attestation relative à la capacité de réaliser les audits énergétiques prévus à l'article L. 126-28-1 du code de la construction et de l'habitation, établie pour un diagnostiqueur immobilier DPE\* , délivrée par DEKRA Certification

Cette prorogation de la durée de validité de l'attestation, ainsi que l'attestation doivent être :  
- présentés au propriétaire ou à son mandataire lors de la visite du logement  
- et annexés à cet audit énergétique.

**Monsieur Rui RIBEIRO**, titulaire de l'attestation relative à la capacité de réaliser les audits énergétiques prévus à l'article L. 126-28-1 du code de la construction et de l'habitation, délivrée par DEKRA Certification\*\*, a obtenu la prorogation de sa durée de validité jusqu'au 28/02/2025, après une évaluation favorable, par DEKRA Certification, d'au moins deux audits énergétiques, prévus à l'article L.126-28-1 susmentionné. Ces audits énergétiques ont été réalisés depuis la prise d'effet de cette attestation.

**Numéro de l'attestation prorogée : AE2094**

Date de prise d'effet de la prorogation de la durée de validité de l'attestation : 01/01/2024

Date de fin de validité de l'attestation : 28/02/2025



Yvan MAINGUY  
Directeur Général  
Le Plessis-Robinson, le 09/01/2024

\*professionnel mentionné à l'article R. 271-1 du code de la construction et de l'habitation certifié pour réaliser un diagnostic de performance énergétique  
\*\*organisme certificateur accrédité par le COFRAC certification de personnes n°4-0081 portée disponible sur [www.cofrac.fr](http://www.cofrac.fr)  
\*\*\*Important : conformément à la réglementation, la présente attestation n'est pas constitutive d'une certification de compétences ; en conséquence, d'une part, elle est utilisable durant toute sa période de validité sous réserve du maintien de la certification pour réaliser un diagnostic de performance énergétique prévue à l'article R. 271-1 du code de la construction et de l'habitation et, d'autre part, l'organisme certificateur n'est pas habilité à traiter les réclamations relatives à la réalisation d'un audit énergétique